

PESQUISA IPEC

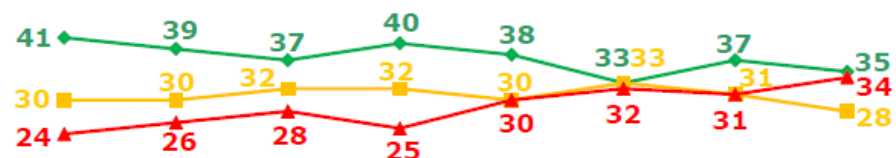
Avaliação Governo Lula

11 de setembro de 2024

Para 35% dos brasileiros a administração do Presidente Lula é ótima ou boa e 34% a consideram ruim ou péssima

A mais nova pesquisa Ipec (Inteligência em Pesquisa e Consultoria) sobre a avaliação do Presidente Lula apresenta oscilações dentro da margem de erro de 2 pontos percentuais (p.p.) do estudo. Apesar disso, em relação ao levantamento realizado em julho, a diferença entre a percepção positiva e negativa da gestão diminuiu de 6 p.p. para 1 p.p. A parcela que avalia como ótima ou boa a administração do presidente vai de 37% em julho para 35% agora em setembro, enquanto os que a consideram ruim ou péssima passam de 31% para 34%. Aqueles que acham que é regular variam de 31% para 28%. Novamente, somam 2% os que não sabem ou preferem não opinar. O levantamento foi realizado entre os dias 5 e 9 de setembro e entrevistou 2.000 brasileiros e brasileiras com 16 anos ou mais.

Pergunta: Como o(a) sr(a) classifica a administração do Presidente Lula até o momento? O(A) sr(a) diria que ela está sendo ótima, boa, regular, ruim ou péssima? (Estimulada - %)



A soma dos percentuais pode não totalizar 100% em decorrência de arredondamentos.

Nesse levantamento, a **avaliação ótima/boa** da gestão do presidente Lula é mais acentuada entre:

- quem declara ter votado em Lula em 2022 (67%);
- quem tem renda familiar de até 1 salário mínimo (50%);
- os menos escolarizados (48%) e,
- moradores da região Nordeste (47%).

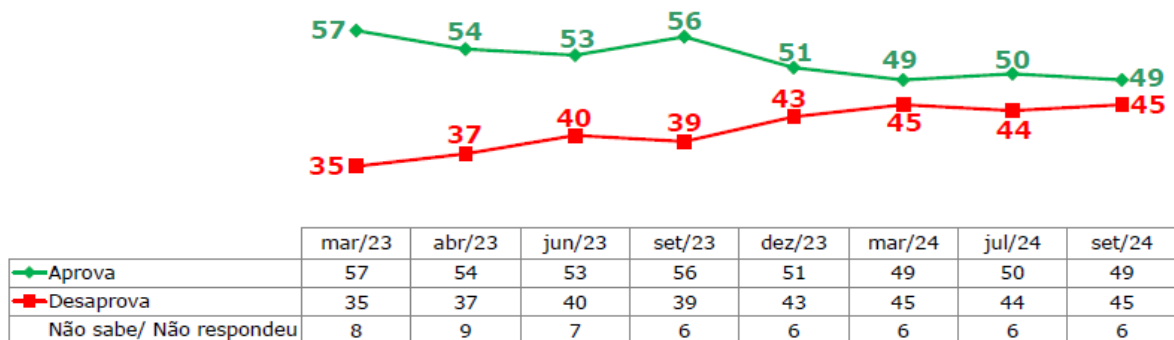
Já a **avaliação ruim/péssima** é mais expressiva entre:

- quem declara ter votado em Jair Bolsonaro na eleição de 2022 (66%);
- brasileiros com renda mensal familiar superior a 5 salários mínimos (52%);
- moradores da região Sul (43%);
- quem tem o ensino superior (42%);
- os evangélicos (42%) e,
- quem se autodeclara branco (41%).

Em relação aos resultados divulgados em julho, a **avaliação positiva** se mantém estável nos segmentos avaliados. Todavia, a **avaliação negativa** aumenta entre brasileiros com renda familiar mensal superior a 5 salários mínimos (de 39% para 52%) e entre os homens (de 31% para 39%).

A maneira como o Presidente Lula está governando o Brasil também apresenta variações dentro da margem de erro da pesquisa, sendo aprovada atualmente por 49% da população e desaprovada por 45% (eram 50% e 44% em julho, respectivamente); mantém-se em 6% os que não sabem responder à pergunta. Considerando os entrevistados que avaliam a gestão Lula como regular, 50% aprovam sua maneira de governar o país, 40% desaprovam e 11% não opinam a respeito (em julho eram 48%, 42% e 10%, na mesma ordem).

Pergunta: O(A) sr(a) aprova ou desaprova a maneira como o Presidente Lula está governando o Brasil? (Estimulada - %)



A soma dos percentuais pode não totalizar 100% em decorrência de arredondamentos.

Em setembro, a **aprovação** da forma como o presidente Lula vem governando o país se sobressai entre:

- quem avalia positivamente sua gestão (96%);
- quem declara ter votado em Lula na eleição de 2022 (85%);
- os que possuem renda familiar mensal de até 1 salário mínimo (63%);
- moradores da região Nordeste (63%) e,
- os que têm o ensino fundamental (61%).

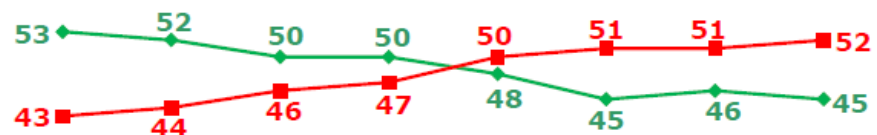
A **desaprovação** é mais acentuada entre:

- os que avaliam negativamente a administração de Lula (96%);
- quem afirma ter votado em Jair Bolsonaro na eleição de 2022 (83%);
- aqueles com renda mensal familiar superior a 5 salários mínimos (62%);
- moradores da região Sul (57%);
- evangélicos (56%);
- quem tem renda mensal familiar de mais de 2 a 5 salários mínimos (54%);
- os mais escolarizados (53%);
- os homens (52%) e,
- quem se autodeclara da raça/cor branca (52%).

Não há movimentação estatisticamente relevantes na comparação com a pesquisa divulgada em julho.

A confiança no Presidente Lula oscila de 46% no levantamento passado para 45% em setembro, enquanto aqueles que afirmam não confiar no representante do Executivo varia de 51% para 52% na pesquisa atual. Assim como na pesquisa anterior, a proporção dos que preferem não opinar sobre o tema totaliza 3%.

Pergunta: O(A) sr(a) confia ou não confia no Presidente Lula? (Estimulada - %)



	mar/23	abr/23	jun/23	set/23	dez/23	mar/24	jul/24	set/24
Confia	53	52	50	50	48	45	46	45
Não confia	43	44	46	47	50	51	51	52
Não sabe/ Não respondeu	4	4	3	4	3	4	3	3

A soma dos percentuais pode não totalizar 100% em decorrência de arredondamentos.

Na atual pesquisa, a **confiança** no Presidente Lula é mais significativa entre:

- quem considera ótima ou boa sua gestão (92%);
- aqueles que declaram ter votado em Lula na eleição de 2022 (82%);
- aqueles que têm renda mensal familiar de até 1 salário mínimo (61%);
- os menos escolarizados (59%);
- quem vive na região Nordeste (57%) e,
- os católicos (51%).

Já entre os que **não confiam** no presidente, as menções são mais acentuadas nos seguintes segmentos:

- os que consideram ruim ou péssima a sua administração (97%);
- quem afirma ter votado em Jair Bolsonaro na eleição de 2022 (89%);
- aqueles que declaram ter votado em branco/nulo na eleição de 2022 (71%);
- quem tem renda mensal familiar superior a 5 salários mínimos (69%);
- evangélicos (64%);
- moradores da região Sul (63%);
- quem tem ensino superior (62%);
- aqueles com renda mensal familiar de mais de 2 a 5 salários mínimos (59%) e,
- quem se autodeclara branco (58%).

Também não se observam diferenças importantes em relação aos resultados divulgados no levantamento de julho deste ano.

FICHA TÉCNICA DA PESQUISA (JOB Nº 23/0377-9)

Período de campo: a pesquisa foi realizada entre os dias 5 e 9 de setembro de 2024.

Abordagem: pesquisa presencial.

Tamanho da amostra: foram entrevistados 2.000 eleitores em 130 municípios.

Margem de erro: a margem de erro estimada é de 2 pontos percentuais para mais ou para menos sobre os resultados encontrados no total da amostra.

Nível de confiança: o nível de confiança utilizado é de 95%. Isso quer dizer que há uma probabilidade de 95% de os resultados retratarem o atual momento.

Solicitante: estudo realizado pelo Ipec em sua pesquisa omnibus (BUS) mensal.