

1º Decêndio de **Maio** de 2024

Nota Decendial

Nota

Decendial



Estudos Técnicos/CNM – Maio de 2024

FPM - 1º DECÊNDIO DE MAIO DE 2024


Será creditado na próxima sexta-feira, 10 de maio, nas contas das prefeituras brasileiras, o repasse do Fundo de Participação dos Municípios (FPM) referente ao 1º decêndio do mês, no valor de **R\$ 7.800.966.232,06**, já descontada a retenção do Fundo de Manutenção e Desenvolvimento da Educação Básica e de Valorização dos Profissionais da Educação (Fundeb). Em valores brutos, incluindo o Fundeb, o montante é de **R\$ 9.751.207.790,08**.

O primeiro decêndio sofre influência da arrecadação do mês anterior, uma vez que a base de cálculo para o repasse é dos dias (20 a 30 do mês anterior). Esse 1º decêndio, geralmente, sempre é o maior do mês e representa quase a metade do valor esperado para o mês inteiro.

De acordo com os dados da Secretaria do Tesouro Nacional (STN), o 1º decêndio de maio de 2024, comparado com mesmo decêndio do ano anterior, apresentou um crescimento de **6,48%**.




Clique na Região
para acessar os
valores referente
aos Municípios

	Valores Brutos Nominais dos decêndios		
	2023	2024	%
1º Decêndio	9.157.697.369,38	9.751.207.790,08	6,48%
2º Decêndio			
3º Decêndio			
TOTAL	9.157.697.369,38	9.751.207.790,08	6,48%

*Departamento de Estudos Técnicos da CNM - Dados nominais

Quando o valor do repasse é deflacionado, retirando-se o efeito da inflação e comparado ao mesmo período do ano anterior, o crescimento é de **3,32%**.

	Valores Brutos Deflacionados dos decêndios		
	2023	2024	%
1º Decêndio	9.437.781.803,39	9.751.207.790,08	3,32%
2º Decêndio			
3º Decêndio			
TOTAL	9.437.781.803,39	9.751.207.790,08	3,32%

*Departamento de Estudos Técnicos da CNM - Dados Deflacionados

Considerando o ano de 2024, **o volume dos repasses do FPM cresceu, em termos nominais, 11,42% em relação ao mesmo período do ano anterior.** Ao se retirar o efeito da inflação do período, é possível observar um **crescimento real de 7,16%**.

Ano	Valores Brutos Nominais do FPM (R\$ Milhões)						Valores Brutos Deflacionados do FPM (R\$ Milhões)						
	Jan	Fev	Mar	Abr	Mai	Total	Ano	Jan	Fev	Mar	Abr	Mai	Total
2023	14.860	19.998	12.234	13.987	9.158	70.236	2023	15.684	20.930	12.714	4.448	9.438	73.214
2024	16.722	22.738	14.176	14.868	9.751	78.255	2024	16.888	22.774	14.176	14.868	9.751	78.457
%	12,53%	13,70%	15,88%	6,30%	6,48%	11,42%	%	7,68%	8,81%	11,50%	2,91%	3,32%	7,16%

*Departamento de Estudos Técnicos da CNM

A despeito do elevado crescimento do FPM no início de 2024, a CNM orienta aos gestores municipais o uso dos repasses com cautela e atenção. É de suma importância neste momento – de crise financeira – que o gestor tenha pleno controle das finanças da prefeitura. A Confederação seguirá acompanhando de perto a evolução do FPM a fim de garantir a autonomia dos Municípios brasileiros, uma vez que há a expectativa de crescimento moderado do FPM, ao contrário do observado entre 2021 e 2022. O ano de 2024 segue desafiador para a gestão municipal.

A arrecadação da base de cálculo do FPM cresceu R\$ 2,64 bilhões no primeiro decêndio de maio de 2024, passando de R\$ 40,7 bilhões para R\$ 43,3 bilhões. O fator preponderante para o crescimento de 6,5% do FPM foi a expansão de R\$ 2,31 bilhões do IRPJ, obtido a partir do lucro das grandes empresas e da expansão de R\$ 1,03 bilhões do IPI.

Importante

A CNM disponibiliza ao final da Nota os repasses municipais do FPM dividido por estados, indicando *uma aproximação* do volume de recursos a se receber no dia 10. Para a interpretação do quadro, o gestor deve ter o conhecimento não somente do seu coeficiente, mas a quantidade de quotas que perderia na ausência da LC 198/2023.

A publicação atual inclui ainda um anexo com a listagem dos 740 Municípios que perderam quotas e estão sujeitos ao redutor, para auxiliar a consulta nas tabelas estaduais. Se o Município não consta no Anexo I, ele deve ser consultado considerando o valor 0 na coluna “Perda de quotas sem a LC 198/2023”. Caso o Município esteja no Anexo I, deve-se considerar, para a interpretação da respectiva tabela estadual, a sua quantidade de perda de quotas e não somente o seu coeficiente original. A cidade de Plácido de Castro/AC, por exemplo,

possui coeficiente original de 1.2 e perdeu uma quota na última mensuração do IBGE. Para a cidade, o gestor deverá observar na Tabela de FPM do seu estado a linha do coeficiente 1.2 com a marcação de 1 perda de quota (na coluna “Perda de quotas sem a LC 198/2023”).

O Quadro foi elaborado considerando a **parcela regular** dos repasses e a **parcela que depende dos créditos ou débitos da referida Lei Complementar**. Como exemplo, duas cidades no Acre possuem como base o coeficiente 1.2. No entanto, uma delas apresenta *redução* de coeficiente na ausência da LC 198/2023. Portanto, a despeito de as duas cidades possuírem a mesma parcela regular, a cidade que foi beneficiada pela lei terá um débito em função do redutor financeiro, enquanto a outra cidade receberá um crédito devido à distribuição desse redutor retido.



CONFEDERAÇÃO NACIONAL DE MUNICÍPIOS (CNM)

Valores repassados ao estado do Acre/AC (Aproximados)

FPM - Bruto

Coeficiente Original	Municípios	Perdas de quotas sem a LC 198/2023	Decêndio de 2024					
			Parcela regular	Parcela LC 198/2023	Valor BRUTO do Decêndio	FUNDEB (20%)	PASEP (1%)	Valor LÍQUIDO do Decêndio
0,6	3	0	523.414,12	2.114,80	525.528,93	105.105,79	5.255,29	415.167,85
0,8	4	0	697.885,50	2.819,74	700.705,23	140.141,05	7.007,05	553.557,14
1,0	1	0	872.356,87	3.524,67	875.881,54	175.176,31	8.758,82	691.946,42
1,2	5	0	1.046.828,24	4.229,61	1.051.057,85	210.211,57	10.510,58	830.335,70
1,2	3	1	1.046.828,24	-17.447,14	1.029.381,11	205.876,22	10.293,81	813.211,07
1,4	1	0	1.221.299,62	4.934,54	1.226.234,16	245.246,83	12.262,34	968.724,99
1,6	1	0	1.395.770,99	5.639,48	1.401.410,47	280.282,09	14.014,10	1.107.114,27
1,8	1	0	1.570.242,37	6.344,41	1.576.586,78	315.317,36	15.765,87	1.245.503,56
2,0	1	1	1.744.713,74	-17.447,14	1.727.266,60	345.453,32	17.272,67	1.364.540,62
3,0	1	0	2.617.070,61	10.574,02	2.627.644,63	525.528,93	26.276,45	2.075.839,26
Capital	1	0	30.685.618,92	0,00	30.685.618,92	6.137.123,78	306.856,19	24.241.638,95
Valor por Estado	22	2	52.843.483,41	0,00	52.843.483,41	10.568.696,68	528.434,83	41.746.351,89

CONFEDERAÇÃO NACIONAL DE MUNICÍPIOS (CNM)

Valores repassados ao estado de Alagoas/AL (Aproximados)

FPM - Bruto

Coeficiente Original	Municípios	Perdas de quotas sem a LC 198/2023	Decêndio de 2024					
			Parcela regular	Parcela LC 198/2023	Valor BRUTO do Decêndio	FUNDEB (20%)	PASEP (1%)	Valor LÍQUIDO do Decêndio
0,6	29	0	882.643,06	8.067,17	890.710,23	178.142,05	8.907,10	703.661,08
0,8	7	0	1.176.857,42	10.756,22	1.187.613,64	237.522,73	11.876,14	938.214,78
0,8	5	1	1.176.857,42	-29.421,44	1.147.435,98	229.487,20	11.474,36	906.474,43
1,0	5	0	1.471.071,77	13.445,28	1.484.517,05	296.903,41	14.845,17	1.172.768,47
1,0	2	1	1.471.071,77	-29.421,44	1.441.650,34	288.330,07	14.416,50	1.138.903,77
1,2	7	0	1.765.286,13	16.134,34	1.781.420,46	356.284,09	17.814,20	1.407.322,17
1,2	10	1	1.765.286,13	-29.421,44	1.735.864,69	347.172,94	17.358,65	1.371.333,11
1,4	10	0	2.059.500,48	18.823,39	2.078.323,87	415.664,77	20.783,24	1.641.875,86
1,4	7	1	2.059.500,48	-29.421,44	2.030.079,05	406.015,81	20.300,79	1.603.762,45
1,6	5	0	2.353.714,84	21.512,45	2.375.227,28	475.045,46	23.752,27	1.876.429,55
1,8	1	1	2.647.929,19	-29.421,44	2.618.507,76	523.701,55	26.185,08	2.068.621,13
2,0	1	0	2.942.143,55	26.890,56	2.969.034,11	593.806,82	29.690,34	2.345.536,94
2,0	2	1	2.942.143,55	-29.421,44	2.912.722,11	582.544,42	29.127,22	2.301.050,47
2,2	2	0	3.236.357,90	29.579,62	3.265.937,52	653.187,50	32.659,38	2.580.090,64
2,2	1	1	3.236.357,90	-29.421,44	3.206.936,47	641.387,29	32.069,36	2.533.479,81
2,2	1	3	3.236.357,90	-88.264,31	3.148.093,59	629.618,72	31.480,94	2.486.993,94
2,4	3	1	3.530.572,26	-29.421,44	3.501.150,82	700.230,16	35.011,51	2.765.909,15
2,6	1	0	3.824.786,61	34.957,73	3.859.744,34	771.948,87	38.597,44	3.049.198,03

Coeficiente Original	Municípios	Perdas de quotas sem a LC 198/2023	Decêndio de 2024					
			Parcela regular	Parcela LC 198/2023	Valor BRUTO do Decêndio	FUNDEB (20%)	PASEP (1%)	Valor LÍQUIDO do Decêndio
3,0	1	0	4.413.215,32	40.335,84	4.453.551,16	890.710,23	44.535,51	3.518.305,41
4,0	1	0	9.218.429,14	20.439,70	9.238.868,83	1.847.773,77	92.388,69	7.298.706,38
Capital	1	0	38.357.023,65	0,00	38.357.023,65	7.671.404,73	383.570,24	30.302.048,68
Valor por Estado	102	11	217.631.349,74	-33.341,42	217.598.008,32	43.519.601,66	2.175.980,08	171.902.426,58



CONFEDERAÇÃO NACIONAL DE MUNICÍPIOS (CNM)

Valores repassados ao estado do Amazonas/AM (Aproximados)

FPM - Bruto

Coeficiente Original	Municípios	Perdas de quotas sem a LC 198/2023	Decêndio de 2024					
			Parcela regular	Parcela LC 198/2023	Valor BRUTO do Decêndio	FUNDEB (20%)	PASEP (1%)	Valor LÍQUIDO do Decêndio
0,8	2	0	726.011,36	2.016,70	728.028,06	145.605,61	7.280,28	575.142,17
1,0	1	2	907.514,20	-36.300,57	871.213,64	174.242,73	8.712,14	688.258,77
1,2	10	0	1.089.017,05	3.025,05	1.092.042,09	218.408,42	10.920,42	862.713,25
1,2	1	1	1.089.017,05	-18.150,28	1.070.866,76	214.173,35	10.708,67	845.984,74
1,4	11	0	1.270.519,89	3.529,22	1.274.049,11	254.809,82	12.740,49	1.006.498,80
1,6	6	0	1.452.022,73	4.033,40	1.456.056,12	291.211,22	14.560,56	1.150.284,34
1,6	2	2	1.452.022,73	-36.300,57	1.415.722,16	283.144,43	14.157,22	1.118.420,51
1,8	4	0	1.633.525,57	4.537,57	1.638.063,14	327.612,63	16.380,63	1.294.069,88
1,8	2	1	1.633.525,57	-18.150,28	1.615.375,28	323.075,06	16.153,75	1.276.146,47
1,8	1	2	1.633.525,57	-36.300,57	1.597.225,00	319.445,00	15.972,25	1.261.807,75
2,0	4	0	1.815.028,41	5.041,75	1.820.070,15	364.014,03	18.200,70	1.437.855,42
2,2	6	0	1.996.531,25	5.545,92	2.002.077,17	400.415,43	20.020,77	1.581.640,96
2,4	1	0	2.178.034,09	6.050,09	2.184.084,19	436.816,84	21.840,84	1.725.426,51
2,6	1	0	2.359.536,93	6.554,27	2.366.091,20	473.218,24	23.660,91	1.869.212,05
3,0	3	0	2.722.542,61	7.562,62	2.730.105,23	546.021,05	27.301,05	2.156.783,13
3,8	1	0	5.782.453,41	27.893,54	5.810.346,95	1.162.069,39	58.103,47	4.590.174,09
4,0	4	0	5.963.956,25	28.397,71	5.992.353,96	1.198.470,79	59.923,54	4.733.959,63

Coeficiente Original	Municípios	Perdas de quotas sem a LC 198/2023	Decêndio de 2024					
			Parcela regular	Parcela LC 198/2023	Valor BRUTO do Decêndio	FUNDEB (20%)	PASEP (1%)	Valor LÍQUIDO do Decêndio
4,0	1	3	5.963.956,25	-287.840,80	5.676.115,45	1.135.223,09	56.761,15	4.484.131,21
Capital	1	0	53.699.833,11	0,00	53.699.833,11	10.739.966,62	536.998,33	42.422.868,16
Valor por Estado	62	11	172.611.871,74	-141.818,83	172.470.052,91	34.494.010,58	1.724.700,53	136.251.341,80



CONFEDERAÇÃO NACIONAL DE MUNICÍPIOS (CNM)

Valores repassados ao estado do Amapá/AP (Aproximados)

FPM - Bruto

Coeficiente Original	Municípios	Perdas de quotas sem a LC 198/2023	Decêndio de 2024					
			Parcela regular	Parcela LC 198/2023	Valor BRUTO do Decêndio	FUNDEB (20%)	PASEP (1%)	Valor LÍQUIDO do Decêndio
0,6	6	0	409.104,44	8.980,34	418.084,78	83.616,96	4.180,85	330.286,98
0,8	1	0	545.472,59	11.973,79	557.446,37	111.489,27	5.574,46	440.382,64
1,0	1	1	681.840,73	-13.636,81	668.203,92	133.640,78	6.682,04	527.881,09
1,2	2	0	818.208,88	17.960,68	836.169,56	167.233,91	8.361,70	660.573,95
1,2	2	2	818.208,88	-27.273,63	790.935,25	158.187,05	7.909,35	624.838,85
1,4	1	0	954.577,03	20.954,13	975.531,15	195.106,23	9.755,31	770.669,61
2,2	1	3	1.500.049,61	-40.910,44	1.459.139,17	291.827,83	14.591,39	1.152.719,94
3,4	1	1	2.318.258,49	-13.636,81	2.304.621,67	460.924,33	23.046,22	1.820.651,12
Capital	1	0	30.685.618,92	0,00	30.685.618,92	6.137.123,78	306.856,19	24.241.638,95
Valor por Estado	16	7	42.413.279,51	0,00	42.413.279,51	8.482.655,90	424.132,80	33.506.490,82

CONFEDERAÇÃO NACIONAL DE MUNICÍPIOS (CNM)

Valores repassados ao estado da Bahia/BA (Aproximados)

FPM - Bruto

Coeficiente Original	Municípios	Perdas de quotas sem a LC 198/2023	Decêndio de 2024					
			Parcela regular	Parcela LC 198/2023	Valor BRUTO do Decêndio	FUNDEB (20%)	PASEP (1%)	Valor LÍQUIDO do Decêndio
0,6	67	0	866.449,05	4.906,13	871.355,18	174.271,04	8.713,55	688.370,59
0,8	50	0	1.155.265,40	6.541,50	1.161.806,90	232.361,38	11.618,07	917.827,45
0,8	11	1	1.155.265,40	-28.881,63	1.126.383,76	225.276,75	11.263,84	889.843,17
1,0	40	0	1.444.081,75	8.176,88	1.452.258,63	290.451,73	14.522,59	1.147.284,32
1,0	21	1	1.444.081,75	-28.881,63	1.415.200,11	283.040,02	14.152,00	1.118.008,09
1,2	59	0	1.732.898,10	9.812,25	1.742.710,35	348.542,07	17.427,10	1.376.741,18
1,2	24	1	1.732.898,10	-28.881,63	1.704.016,46	340.803,29	17.040,16	1.346.173,01
1,4	35	0	2.021.714,45	11.447,63	2.033.162,08	406.632,42	20.331,62	1.606.198,04
1,4	10	1	2.021.714,45	-28.881,63	1.992.832,81	398.566,56	19.928,33	1.574.337,92
1,4	1	2	2.021.714,45	-57.763,27	1.963.951,18	392.790,24	19.639,51	1.551.521,43
1,6	18	0	2.310.530,80	13.083,01	2.323.613,80	464.722,76	23.236,14	1.835.654,91
1,6	6	1	2.310.530,80	-28.881,63	2.281.649,16	456.329,83	22.816,49	1.802.502,84
1,6	1	2	2.310.530,80	-57.763,27	2.252.767,53	450.553,51	22.527,68	1.779.686,35
1,8	10	0	2.599.347,15	14.718,38	2.614.065,53	522.813,11	26.140,66	2.065.111,77
1,8	6	1	2.599.347,15	-28.881,63	2.570.465,51	514.093,10	25.704,66	2.030.667,76
2,0	4	0	2.888.163,50	16.353,76	2.904.517,26	580.903,45	29.045,17	2.294.568,63
2,0	5	1	2.888.163,50	-28.881,63	2.859.281,86	571.856,37	28.592,82	2.258.832,67
2,0	1	2	2.888.163,50	-57.763,27	2.830.400,23	566.080,05	28.304,00	2.236.016,18

Coeficiente Original	Municípios	Perdas de quotas sem a LC 198/2023	Decêndio de 2024					
			Parcela regular	Parcela LC 198/2023	Valor BRUTO do Decêndio	FUNDEB (20%)	PASEP (1%)	Valor LÍQUIDO do Decêndio
2,2	4	0	3.176.979,85	17.989,13	3.194.968,98	638.993,80	31.949,69	2.524.025,50
2,2	5	1	3.176.979,85	-28.881,63	3.148.098,21	629.619,64	31.480,98	2.486.997,59
2,2	1	2	3.176.979,85	-57.763,27	3.119.216,58	623.843,32	31.192,17	2.464.181,10
2,4	5	0	3.465.796,20	19.624,51	3.485.420,71	697.084,14	34.854,21	2.753.482,36
2,4	4	1	3.465.796,20	-28.881,63	3.436.914,56	687.382,91	34.369,15	2.715.162,51
2,6	4	0	3.754.612,55	21.259,88	3.775.872,43	755.174,49	37.758,72	2.982.939,22
2,6	1	1	3.754.612,55	-28.881,63	3.725.730,91	745.146,18	37.257,31	2.943.327,42
2,8	2	0	4.043.428,90	22.895,26	4.066.324,16	813.264,83	40.663,24	3.212.396,08
2,8	3	1	4.043.428,90	-28.881,63	4.014.547,26	802.909,45	40.145,47	3.171.492,34
3,0	1	1	4.332.245,25	-28.881,63	4.303.363,61	860.672,72	43.033,64	3.399.657,25
3,2	3	0	4.621.061,60	26.166,01	4.647.227,61	929.445,52	46.472,28	3.671.309,81
3,4	1	1	4.909.877,95	-28.881,63	4.880.996,31	976.199,26	48.809,96	3.855.987,09
3,6	1	2	5.198.694,30	-57.763,27	5.140.931,03	1.028.186,21	51.409,31	4.061.335,51
3,8	1	0	8.488.238,49	54.619,00	8.542.857,48	1.708.571,50	85.428,57	6.748.857,41
4,0	10	0	8.777.054,84	56.254,37	8.833.309,21	1.766.661,84	88.333,09	6.978.314,28
4,0	1	1	8.777.054,84	-5.334,78	8.771.720,06	1.754.344,01	87.717,20	6.929.658,85
Capital	1	0	76.714.047,30	0,00	76.714.047,30	15.342.809,46	767.140,47	60.604.097,37
Valor por Estado	417	24	893.682.191,44	282.562,30	893.964.753,75	178.792.950,75	8.939.647,54	706.232.155,46

CONFEDERAÇÃO NACIONAL DE MUNICÍPIOS (CNM)

Valores repassados ao estado do Ceará/CE (Aproximados)

FPM - Bruto

Coeficiente Original	Municípios	Perdas de quotas sem a LC 198/2023	Decêndio de 2024					
			Parcela regular	Parcela LC 198/2023	Valor BRUTO do Decêndio	FUNDEB (20%)	PASEP (1%)	Valor LÍQUIDO do Decêndio
0,6	20	0	852.993,81	1.755,73	854.749,54	170.949,91	8.547,50	675.252,14
0,8	19	0	1.137.325,08	2.340,98	1.139.666,06	227.933,21	11.396,66	900.336,19
0,8	2	1	1.137.325,08	-28.433,13	1.108.891,95	221.778,39	11.088,92	876.024,64
1,0	17	0	1.421.656,35	2.926,22	1.424.582,57	284.916,51	14.245,83	1.125.420,23
1,0	2	1	1.421.656,35	-28.433,13	1.393.223,23	278.644,65	13.932,23	1.100.646,35
1,2	32	0	1.705.987,62	3.511,47	1.709.499,09	341.899,82	17.094,99	1.350.504,28
1,2	5	1	1.705.987,62	-28.433,13	1.677.554,50	335.510,90	16.775,54	1.325.268,05
1,2	1	2	1.705.987,62	-56.866,25	1.649.121,37	329.824,27	16.491,21	1.302.805,88
1,4	19	0	1.990.318,89	4.096,71	1.994.415,60	398.883,12	19.944,16	1.575.588,33
1,4	2	1	1.990.318,89	-28.433,13	1.961.885,77	392.377,15	19.618,86	1.549.889,76
1,6	12	0	2.274.650,16	4.681,96	2.279.332,12	455.866,42	22.793,32	1.800.672,37
1,8	10	0	2.558.981,43	5.267,20	2.564.248,63	512.849,73	25.642,49	2.025.756,42
1,8	1	1	2.558.981,43	-28.433,13	2.530.548,31	506.109,66	25.305,48	1.999.133,16
2,0	2	0	2.843.312,70	5.852,44	2.849.165,15	569.833,03	28.491,65	2.250.840,47
2,0	1	1	2.843.312,70	-28.433,13	2.814.879,58	562.975,92	28.148,80	2.223.754,87
2,2	6	0	3.127.643,97	6.437,69	3.134.081,66	626.816,33	31.340,82	2.475.924,51
2,2	3	1	3.127.643,97	-28.433,13	3.099.210,85	619.842,17	30.992,11	2.448.376,57
2,4	6	0	3.411.975,24	7.022,93	3.418.998,18	683.799,64	34.189,98	2.701.008,56

Coeficiente Original	Municípios	Perdas de quotas sem a LC 198/2023	Decêndio de 2024					
			Parcela regular	Parcela LC 198/2023	Valor BRUTO do Decêndio	FUNDEB (20%)	PASEP (1%)	Valor LÍQUIDO do Decêndio
2,4	1	1	3.411.975,24	-28.433,13	3.383.542,12	676.708,42	33.835,42	2.672.998,27
2,6	8	0	3.696.306,52	7.608,18	3.703.914,69	740.782,94	37.039,15	2.926.092,61
2,6	1	1	3.696.306,52	-28.433,13	3.667.873,39	733.574,68	36.678,73	2.897.619,98
2,8	4	0	3.980.637,79	8.193,42	3.988.831,21	797.766,24	39.888,31	3.151.176,65
2,8	1	1	3.980.637,79	-28.433,13	3.952.204,66	790.440,93	39.522,05	3.122.241,68
3,2	1	1	4.549.300,33	-28.433,13	4.520.867,20	904.173,44	45.208,67	3.571.485,09
3,6	2	0	5.117.962,87	10.534,40	5.128.497,27	1.025.699,45	51.284,97	4.051.512,84
3,6	1	2	5.117.962,87	-56.866,25	5.061.096,61	1.012.219,32	50.610,97	3.998.266,32
4,0	4	0	9.020.767,45	37.868,07	9.058.635,52	1.811.727,10	90.586,36	7.156.322,06
Capital	1	0	85.237.830,33	0,00	85.237.830,33	17.047.566,07	852.378,30	67.337.885,96
Valor por Estado	184	15	484.980.595,00	104.652,70	485.085.247,70	97.017.049,54	4.850.852,48	383.217.345,68

CONFEDERAÇÃO NACIONAL DE MUNICÍPIOS (CNM)

Valores repassados ao estado do Espírito Santo/ES (Aproximados)

FPM - Bruto

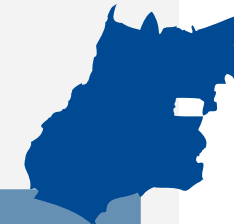
Coeficiente Original	Municípios	Perdas de quotas sem a LC 198/2023	Decêndio de 2024					
			Parcela regular	Parcela LC 198/2023	Valor BRUTO do Decêndio	FUNDEB (20%)	PASEP (1%)	Valor LÍQUIDO do Decêndio
0,6	10	0	789.903,95	3.251,42	793.155,37	158.631,07	7.931,55	626.592,74
0,8	15	0	1.053.205,26	4.335,23	1.057.540,49	211.508,10	10.575,40	835.456,99
1,0	7	0	1.316.506,58	5.419,03	1.321.925,61	264.385,12	13.219,26	1.044.321,24
1,0	2	1	1.316.506,58	-26.330,13	1.290.176,45	258.035,29	12.901,76	1.019.239,39
1,2	8	0	1.579.807,90	6.502,84	1.586.310,74	317.262,15	15.863,11	1.253.185,48
1,2	1	1	1.579.807,90	-26.330,13	1.553.477,76	310.695,55	15.534,78	1.227.247,43
1,4	6	0	1.843.109,21	7.586,65	1.850.695,86	370.139,17	18.506,96	1.462.049,73
1,4	3	1	1.843.109,21	-26.330,13	1.816.779,08	363.355,82	18.167,79	1.435.255,47
1,6	3	0	2.106.410,53	8.670,45	2.115.080,98	423.016,20	21.150,81	1.670.913,98
1,6	5	1	2.106.410,53	-26.330,13	2.080.080,40	416.016,08	20.800,80	1.643.263,51
1,8	3	0	2.369.711,84	9.754,26	2.379.466,11	475.893,22	23.794,66	1.879.778,22
1,8	2	1	2.369.711,84	-26.330,13	2.343.381,71	468.676,34	23.433,82	1.851.271,55
2,0	1	1	2.633.013,16	-26.330,13	2.606.683,03	521.336,61	26.066,83	2.059.279,59
2,2	1	1	2.896.314,48	-26.330,13	2.869.984,34	573.996,87	28.699,84	2.267.287,63
2,6	1	0	3.422.917,11	14.089,49	3.437.006,60	687.401,32	34.370,07	2.715.235,21
3,2	1	1	4.212.821,06	-26.330,13	4.186.490,92	837.298,18	41.864,91	3.307.327,83
3,4	2	0	4.476.122,37	18.424,72	4.494.547,09	898.909,42	44.945,47	3.550.692,20

Coeficiente Original	Municípios	Perdas de quotas sem a LC 198/2023	Decêndio de 2024					
			Parcela regular	Parcela LC 198/2023	Valor BRUTO do Decêndio	FUNDEB (20%)	PASEP (1%)	Valor LÍQUIDO do Decêndio
3,6	1	1	4.739.423,69	-26.330,13	4.713.093,56	942.618,71	47.130,94	3.723.343,91
4,0	5	0	6.933.097,34	5.005,43	6.938.102,77	1.387.620,55	69.381,03	5.481.101,19
Capital	1	0	15.342.809,46	0,00	15.342.809,46	3.068.561,89	153.428,09	12.120.819,47
Valor por Estado	78	9	171.916.805,49	-83.353,55	171.833.451,94	34.366.690,39	1.718.334,52	135.748.427,03



CONFEDERAÇÃO NACIONAL DE MUNICÍPIOS (CNM)

Valores repassados ao estado de Goiás/GO (Aproximados)

FPM - Bruto

Coeficiente Original	Municípios	Perdas de quotas sem a LC 198/2023	Decêndio de 2024					
			Parcela regular	Parcela LC 198/2023	Valor BRUTO do Decêndio	FUNDEB (20%)	PASEP (1%)	Valor LÍQUIDO do Decêndio
0,6	144	0	740.358,97	1.293,20	741.652,17	148.330,43	7.416,52	585.905,21
0,8	16	0	987.145,29	1.724,27	988.869,56	197.773,91	9.888,70	781.206,95
0,8	6	1	987.145,29	-24.678,63	962.466,66	192.493,33	9.624,67	760.348,66
1,0	7	0	1.233.931,61	2.155,34	1.236.086,95	247.217,39	12.360,87	976.508,69
1,0	4	1	1.233.931,61	-24.678,63	1.209.252,98	241.850,60	12.092,53	955.309,85
1,2	16	0	1.480.717,93	2.586,41	1.483.304,34	296.660,87	14.833,04	1.171.810,43
1,2	2	1	1.480.717,93	-24.678,63	1.456.039,30	291.207,86	14.560,39	1.150.271,05
1,4	9	0	1.727.504,26	3.017,47	1.730.521,73	346.104,35	17.305,22	1.367.112,17
1,4	1	1	1.727.504,26	-24.678,63	1.702.825,62	340.565,12	17.028,26	1.345.232,24
1,6	8	0	1.974.290,58	3.448,54	1.977.739,12	395.547,82	19.777,39	1.562.413,90
1,6	1	1	1.974.290,58	-24.678,63	1.949.611,95	389.922,39	19.496,12	1.540.193,44
1,8	2	0	2.221.076,90	3.879,61	2.224.956,51	444.991,30	22.249,57	1.757.715,64
1,8	1	1	2.221.076,90	-24.678,63	2.196.398,27	439.279,65	21.963,98	1.735.154,63
2,0	2	0	2.467.863,22	4.310,68	2.472.173,90	494.434,78	24.721,74	1.953.017,38
2,0	1	2	2.467.863,22	-49.357,26	2.418.505,96	483.701,19	24.185,06	1.910.619,71
2,2	2	0	2.714.649,54	4.741,75	2.719.391,29	543.878,26	27.193,91	2.148.319,12
2,2	2	1	2.714.649,54	-24.678,63	2.689.970,91	537.994,18	26.899,71	2.125.077,02
2,4	2	0	2.961.435,87	5.172,81	2.966.608,68	593.321,74	29.666,09	2.343.620,86

Coeficiente Original	Municípios	Perdas de quotas sem a LC 198/2023	Decêndio de 2024					
			Parcela regular	Parcela LC 198/2023	Valor BRUTO do Decêndio	FUNDEB (20%)	PASEP (1%)	Valor LÍQUIDO do Decêndio
2,6	3	0	3.208.222,19	5.603,88	3.213.826,07	642.765,21	32.138,26	2.538.922,60
3,0	2	0	3.701.794,83	6.466,02	3.708.260,85	741.652,17	37.082,61	2.929.526,07
3,2	4	0	3.948.581,16	6.897,08	3.955.478,24	791.095,65	39.554,78	3.124.827,81
3,4	1	0	4.195.367,48	7.328,15	4.202.695,63	840.539,13	42.026,96	3.320.129,55
3,4	1	1	4.195.367,48	-24.678,63	4.170.688,85	834.137,77	41.706,89	3.294.844,19
3,6	1	0	4.442.153,80	7.759,22	4.449.913,02	889.982,60	44.499,13	3.515.431,29
3,8	1	0	6.689.425,35	23.888,19	6.713.313,54	1.342.662,71	67.133,14	5.303.517,70
4,0	6	0	6.936.211,67	24.319,26	6.960.530,93	1.392.106,19	69.605,31	5.498.819,44
Capital	1	0	35.799.888,74	0,00	35.799.888,74	7.159.977,75	357.998,89	28.281.912,10
Valor por Estado	246	10	364.209.059,80	109.885,34	364.318.945,14	72.863.789,03	3.643.189,45	287.811.966,66

Município forte. Brasil forte.

CNM

CONFEDERAÇÃO NACIONAL DE MUNICÍPIOS (CNM)

Valores repassados ao estado do Maranhão/MA (Aproximados)

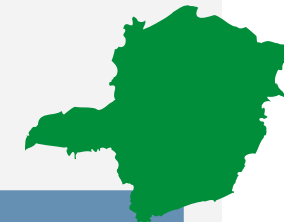
FPM - Bruto

Coeficiente Original	Municípios	Perdas de quotas sem a LC 198/2023	Decêndio de 2024					
			Parcela regular	Parcela LC 198/2023	Valor BRUTO do Decêndio	FUNDEB (20%)	PASEP (1%)	Valor LÍQUIDO do Decêndio
0,6	37	0	713.434,12	3.871,35	717.305,47	143.461,09	7.173,05	566.671,32
0,8	23	0	951.245,50	5.161,80	956.407,29	191.281,46	9.564,07	755.561,76
0,8	6	1	951.245,50	-23.781,14	927.464,36	185.492,87	9.274,64	732.696,84
1,0	16	0	1.189.056,87	6.452,25	1.195.509,12	239.101,82	11.955,09	944.452,20
1,0	11	1	1.189.056,87	-23.781,14	1.165.275,73	233.055,15	11.652,76	920.567,83
1,0	1	2	1.189.056,87	-47.562,27	1.141.494,60	228.298,92	11.414,95	901.780,73
1,2	37	0	1.426.868,25	7.742,70	1.434.610,94	286.922,19	14.346,11	1.133.342,64
1,2	8	1	1.426.868,25	-23.781,14	1.403.087,11	280.617,42	14.030,87	1.108.438,82
1,4	18	0	1.664.679,62	9.033,15	1.673.712,77	334.742,55	16.737,13	1.322.233,09
1,4	4	1	1.664.679,62	-23.781,14	1.640.898,48	328.179,70	16.408,98	1.296.309,80
1,6	11	0	1.902.491,00	10.323,59	1.912.814,59	382.562,92	19.128,15	1.511.123,53
1,6	4	1	1.902.491,00	-23.781,14	1.878.709,86	375.741,97	18.787,10	1.484.180,79
1,8	5	0	2.140.302,37	11.614,04	2.151.916,41	430.383,28	21.519,16	1.700.013,97
1,8	7	1	2.140.302,37	-23.781,14	2.116.521,23	423.304,25	21.165,21	1.672.051,77
2,0	2	0	2.378.113,74	12.904,49	2.391.018,24	478.203,65	23.910,18	1.888.904,41
2,0	2	1	2.378.113,74	-23.781,14	2.354.332,61	470.866,52	23.543,33	1.859.922,76
2,2	2	0	2.615.925,12	14.194,94	2.630.120,06	526.024,01	26.301,20	2.077.794,85
2,2	1	1	2.615.925,12	-23.781,14	2.592.143,98	518.428,80	25.921,44	2.047.793,75

Coeficiente Original	Municípios	Perdas de quotas sem a LC 198/2023	Decêndio de 2024					
			Parcela regular	Parcela LC 198/2023	Valor BRUTO do Decêndio	FUNDEB (20%)	PASEP (1%)	Valor LÍQUIDO do Decêndio
2,2	2	2	2.615.925,12	-47.562,27	2.568.362,84	513.672,57	25.683,63	2.029.006,65
2,4	1	0	2.853.736,49	15.485,39	2.869.221,88	573.844,38	28.692,22	2.266.685,29
2,4	2	1	2.853.736,49	-23.781,14	2.829.955,36	565.991,07	28.299,55	2.235.664,73
2,6	2	0	3.091.547,87	16.775,84	3.108.323,71	621.664,74	31.083,24	2.455.575,73
2,6	2	2	3.091.547,87	-47.562,27	3.043.985,59	608.797,12	30.439,86	2.404.748,62
2,8	3	0	3.329.359,24	18.066,29	3.347.425,53	669.485,11	33.474,26	2.644.466,17
3,0	1	0	3.567.170,62	19.356,74	3.586.527,36	717.305,47	35.865,27	2.833.356,61
3,2	2	0	3.804.981,99	20.647,19	3.825.629,18	765.125,84	38.256,29	3.022.247,05
3,4	1	1	4.042.793,37	-23.781,14	4.019.012,23	803.802,45	40.190,12	3.175.019,66
3,8	1	0	8.686.093,67	57.222,51	8.743.316,18	1.748.663,24	87.433,16	6.907.219,78
4,0	4	0	8.923.905,04	58.512,96	8.982.418,00	1.796.483,60	89.824,18	7.096.110,22
Capital	1	0	53.273.643,96	0,00	53.273.643,96	10.654.728,79	532.736,44	42.086.178,73
Valor por Estado	217	16	408.712.635,55	163.519,85	408.876.155,40	81.775.231,08	4.088.761,55	323.012.162,77

CONFEDERAÇÃO NACIONAL DE MUNICÍPIOS (CNM)

Valores repassados ao estado de Minas Gerais/MG (Aproximados)

FPM - Bruto

Coeficiente Original	Municípios	Perdas de quotas sem a LC 198/2023	Decêndio de 2024					
			Parcela regular	Parcela LC 198/2023	Valor BRUTO do Decêndio	FUNDEB (20%)	PASEP (1%)	Valor LÍQUIDO do Decêndio
0,6	473	0	835.900,25	1.191,67	837.091,92	167.418,38	8.370,92	661.302,61
0,8	79	0	1.114.533,67	1.588,89	1.116.122,56	223.224,51	11.161,23	881.736,82
0,8	12	1	1.114.533,67	-27.863,34	1.086.670,33	217.334,07	10.866,70	858.469,56
1,0	53	0	1.393.167,08	1.986,11	1.395.153,20	279.030,64	13.951,53	1.102.171,02
1,0	11	1	1.393.167,08	-27.863,34	1.365.303,74	273.060,75	13.653,04	1.078.589,96
1,2	62	0	1.671.800,50	2.383,33	1.674.183,83	334.836,77	16.741,84	1.322.605,23
1,2	2	1	1.671.800,50	-27.863,34	1.643.937,16	328.787,43	16.439,37	1.298.710,36
1,4	32	0	1.950.433,92	2.780,56	1.953.214,47	390.642,89	19.532,14	1.543.039,43
1,4	7	1	1.950.433,92	-27.863,34	1.922.570,58	384.514,12	19.225,71	1.518.830,75
1,6	13	0	2.229.067,33	3.177,78	2.232.245,11	446.449,02	22.322,45	1.763.473,64
1,6	7	1	2.229.067,33	-27.863,34	2.201.203,99	440.240,80	22.012,04	1.738.951,15
1,8	17	0	2.507.700,75	3.575,00	2.511.275,75	502.255,15	25.112,76	1.983.907,84
1,8	3	1	2.507.700,75	-27.863,34	2.479.837,41	495.967,48	24.798,37	1.959.071,55
2,0	7	0	2.786.334,17	3.972,22	2.790.306,39	558.061,28	27.903,06	2.204.342,05
2,0	3	1	2.786.334,17	-27.863,34	2.758.470,83	551.694,17	27.584,71	2.179.191,95
2,2	12	0	3.064.967,58	4.369,45	3.069.337,03	613.867,41	30.693,37	2.424.776,25
2,2	1	1	3.064.967,58	-27.863,34	3.037.104,24	607.420,85	30.371,04	2.399.312,35
2,4	4	0	3.343.601,00	4.766,67	3.348.367,67	669.673,53	33.483,68	2.645.210,46

Coeficiente Original	Municípios	Perdas de quotas sem a LC 198/2023	Decêndio de 2024					
			Parcela regular	Parcela LC 198/2023	Valor BRUTO do Decêndio	FUNDEB (20%)	PASEP (1%)	Valor LÍQUIDO do Decêndio
2,6	8	0	3.622.234,42	5.163,89	3.627.398,31	725.479,66	36.273,98	2.865.644,66
2,6	2	1	3.622.234,42	-27.863,34	3.594.371,08	718.874,22	35.943,71	2.839.553,15
2,8	4	0	3.900.867,84	5.561,11	3.906.428,95	781.285,79	39.064,29	3.086.078,87
3,0	5	0	4.179.501,25	5.958,34	4.185.459,59	837.091,92	41.854,60	3.306.513,07
3,0	2	1	4.179.501,25	-27.863,34	4.151.637,91	830.327,58	41.516,38	3.279.793,95
3,2	7	0	4.458.134,67	6.355,56	4.464.490,23	892.898,05	44.644,90	3.526.947,28
3,4	1	0	4.736.768,09	6.752,78	4.743.520,87	948.704,17	47.435,21	3.747.381,48
3,4	3	1	4.736.768,09	-27.863,34	4.708.904,74	941.780,95	47.089,05	3.720.034,75
3,6	4	0	5.015.401,50	7.150,00	5.022.551,50	1.004.510,30	50.225,52	3.967.815,69
3,6	2	1	5.015.401,50	-27.863,34	4.987.538,16	997.507,63	49.875,38	3.940.155,15
3,8	1	0	7.294.520,15	-25.794,20	7.268.725,95	1.453.745,19	72.687,26	5.742.293,50
4,0	15	0	7.573.153,56	-25.396,97	7.547.756,59	1.509.551,32	75.477,57	5.962.727,71
Capital	1	0	42.618.915,17	0,00	42.618.915,17	8.523.783,03	426.189,15	33.668.942,98
Valor por Estado	853	12	1.269.685.403,43	-533.462,73	1.269.151.940,71	253.830.388,14	12.691.519,41	1.002.630.033,16

CONFEDERAÇÃO NACIONAL DE MUNICÍPIOS (CNM)

Valores repassados ao estado do Mato Grosso do Sul/MS (Aproximados)

FPM - Bruto

Coeficiente Original	Municípios	Perdas de quotas sem a LC 198/2023	Decêndio de 2024					
			Parcela regular	Parcela LC 198/2023	Valor BRUTO do Decêndio	FUNDEB (20%)	PASEP (1%)	Valor LÍQUIDO do Decêndio
0,6	25	0	820.839,96	2.923,54	823.763,49	164.752,70	8.237,63	650.773,16
0,8	9	0	1.094.453,27	3.898,05	1.098.351,33	219.670,27	10.983,51	867.697,55
1,0	4	0	1.368.066,59	4.872,57	1.372.939,16	274.587,83	13.729,39	1.084.621,94
1,0	3	1	1.368.066,59	-27.361,33	1.340.705,26	268.141,05	13.407,05	1.059.157,16
1,2	9	0	1.641.679,91	5.847,08	1.647.526,99	329.505,40	16.475,27	1.301.546,32
1,2	1	1	1.641.679,91	-27.361,33	1.614.318,58	322.863,72	16.143,19	1.275.311,68
1,2	1	2	1.641.679,91	-54.722,66	1.586.957,25	317.391,45	15.869,57	1.253.696,23
1,4	8	0	1.915.293,23	6.821,59	1.922.114,82	384.422,96	19.221,15	1.518.470,71
1,4	3	1	1.915.293,23	-27.361,33	1.887.931,90	377.586,38	18.879,32	1.491.466,20
1,6	3	0	2.188.906,55	7.796,11	2.196.702,65	439.340,53	21.967,03	1.735.395,10
1,8	3	0	2.462.519,87	8.770,62	2.471.290,48	494.258,10	24.712,90	1.952.319,48
2,0	2	0	2.736.133,18	9.745,13	2.745.878,32	549.175,66	27.458,78	2.169.243,87
2,2	3	1	3.009.746,50	-27.361,33	2.982.385,17	596.477,03	29.823,85	2.356.084,29
3,0	1	0	4.104.199,78	14.617,70	4.118.817,47	823.763,49	41.188,17	3.253.865,81
3,2	1	1	4.377.813,10	-27.361,33	4.350.451,76	870.090,35	43.504,52	3.436.856,89
3,6	1	0	4.925.039,73	17.541,24	4.942.580,97	988.516,19	49.425,81	3.904.638,97
4,0	1	0	6.972.630,29	2.819,55	6.975.449,84	1.395.089,97	69.754,50	5.510.605,38
Capital	1	0	13.638.052,85	0,00	13.638.052,85	2.727.610,57	136.380,53	10.774.061,75
Valor por Estado	79	7	141.547.769,91	-16.670,71	141.531.099,20	28.306.219,84	1.415.310,99	111.809.568,37

CONFEDERAÇÃO NACIONAL DE MUNICÍPIOS (CNM)

Valores repassados ao estado do Mato Grosso/MT (Aproximados)

FPM - Bruto

Coeficiente Original	Municípios	Perdas de quotas sem a LC 198/2023	Decêndio de 2024					
			Parcela regular	Parcela LC 198/2023	Valor BRUTO do Decêndio	FUNDEB (20%)	PASEP (1%)	Valor LÍQUIDO do Decêndio
0,6	64	0	638.584,60	2.115,19	640.699,79	128.139,96	6.407,00	506.152,83
0,8	13	0	851.446,13	2.820,25	854.266,38	170.853,28	8.542,66	674.870,44
0,8	4	1	851.446,13	-21.286,15	830.159,98	166.032,00	8.301,60	655.826,38
1,0	6	0	1.064.307,67	3.525,31	1.067.832,98	213.566,60	10.678,33	843.588,05
1,0	5	1	1.064.307,67	-21.286,15	1.043.021,51	208.604,30	10.430,22	823.986,99
1,2	9	0	1.277.169,20	4.230,37	1.281.399,57	256.279,91	12.814,00	1.012.305,66
1,2	5	1	1.277.169,20	-21.286,15	1.255.883,05	251.176,61	12.558,83	992.147,61
1,2	1	2	1.277.169,20	-42.572,31	1.234.596,89	246.919,38	12.345,97	975.331,54
1,4	9	0	1.490.030,73	4.935,43	1.494.966,17	298.993,23	14.949,66	1.181.023,27
1,4	1	1	1.490.030,73	-21.286,15	1.468.744,58	293.748,92	14.687,45	1.160.308,22
1,6	6	0	1.702.892,27	5.640,49	1.708.532,76	341.706,55	17.085,33	1.349.740,88
1,6	1	1	1.702.892,27	-21.286,15	1.681.606,11	336.321,22	16.816,06	1.328.468,83
1,8	1	2	1.915.753,80	-42.572,31	1.873.181,49	374.636,30	18.731,81	1.479.813,38
2,0	3	0	2.128.615,33	7.050,62	2.135.665,95	427.133,19	21.356,66	1.687.176,10
2,2	3	0	2.341.476,86	7.755,68	2.349.232,55	469.846,51	23.492,33	1.855.893,71
2,4	1	0	2.554.338,40	8.460,74	2.562.799,14	512.559,83	25.627,99	2.024.611,32
2,8	2	0	2.980.061,46	9.870,87	2.989.932,33	597.986,47	29.899,32	2.362.046,54
3,0	1	1	3.192.923,00	-21.286,15	3.171.636,84	634.327,37	31.716,37	2.505.593,11

Coeficiente Original	Municípios	Perdas de quotas sem a LC 198/2023	Decêndio de 2024					
			Parcela regular	Parcela LC 198/2023	Valor BRUTO do Decêndio	FUNDEB (20%)	PASEP (1%)	Valor LÍQUIDO do Decêndio
3,2	2	0	3.405.784,53	11.280,99	3.417.065,52	683.413,10	34.170,66	2.699.481,76
4,0	3	0	5.757.594,58	-35.910,89	5.721.683,69	1.144.336,74	57.216,84	4.520.130,11
Capital	1	0	10.228.539,64	0,00	10.228.539,64	2.045.707,93	102.285,40	8.080.546,32
Valor por Estado	141	10	174.375.781,26	-150.036,39	174.225.744,87	34.845.148,97	1.742.257,45	137.638.338,45



CONFEDERAÇÃO NACIONAL DE MUNICÍPIOS (CNM)

Valores repassados ao estado do Pará/PA (Aproximados)

FPM - Bruto

Coeficiente Original	Municípios	Perdas de quotas sem a LC 198/2023	Decêndio de 2024					
			Parcela regular	Parcela LC 198/2023	Valor BRUTO do Decêndio	FUNDEB (20%)	PASEP (1%)	Valor LÍQUIDO do Decêndio
0,6	11	0	640.096,08	5.756,26	645.852,34	129.170,47	6.458,52	510.223,35
0,8	5	0	853.461,44	7.675,01	861.136,46	172.227,29	8.611,36	680.297,80
0,8	1	1	853.461,44	-21.336,54	832.124,91	166.424,98	8.321,25	657.378,68
1,0	5	0	1.066.826,80	9.593,77	1.076.420,57	215.284,11	10.764,21	850.372,25
1,0	3	1	1.066.826,80	-21.336,54	1.045.490,27	209.098,05	10.454,90	825.937,31
1,2	14	0	1.280.192,16	11.512,52	1.291.704,68	258.340,94	12.917,05	1.020.446,70
1,2	4	1	1.280.192,16	-21.336,54	1.258.855,63	251.771,13	12.588,56	994.495,95
1,4	14	0	1.493.557,52	13.431,27	1.506.988,80	301.397,76	15.069,89	1.190.521,15
1,4	3	1	1.493.557,52	-21.336,54	1.472.220,99	294.444,20	14.722,21	1.163.054,58
1,6	12	0	1.706.922,89	15.350,03	1.722.272,91	344.454,58	17.222,73	1.360.595,60
1,6	8	1	1.706.922,89	-21.336,54	1.685.586,35	337.117,27	16.855,86	1.331.613,22
1,6	2	2	1.706.922,89	-42.673,07	1.664.249,81	332.849,96	16.642,50	1.314.757,35
1,8	4	0	1.920.288,25	17.268,78	1.937.557,03	387.511,41	19.375,57	1.530.670,05
1,8	1	1	1.920.288,25	-21.336,54	1.898.951,71	379.790,34	18.989,52	1.500.171,85
1,8	2	2	1.920.288,25	-42.673,07	1.877.615,17	375.523,03	18.776,15	1.483.315,99
2,0	4	0	2.133.653,61	19.187,53	2.152.841,14	430.568,23	21.528,41	1.700.744,50
2,0	2	1	2.133.653,61	-21.336,54	2.112.317,07	422.463,41	21.123,17	1.668.730,49
2,2	8	0	2.347.018,97	21.106,29	2.368.125,25	473.625,05	23.681,25	1.870.818,95

Coeficiente Original	Municípios	Perdas de quotas sem a LC 198/2023	Decêndio de 2024					
			Parcela regular	Parcela LC 198/2023	Valor BRUTO do Decêndio	FUNDEB (20%)	PASEP (1%)	Valor LÍQUIDO do Decêndio
2,2	3	1	2.347.018,97	-21.336,54	2.325.682,43	465.136,49	23.256,82	1.837.289,12
2,2	1	2	2.347.018,97	-42.673,07	2.304.345,90	460.869,18	23.043,46	1.820.433,26
2,2	1	3	2.347.018,97	-64.009,61	2.283.009,36	456.601,87	22.830,09	1.803.577,39
2,4	6	0	2.560.384,33	23.025,04	2.583.409,37	516.681,87	25.834,09	2.040.893,40
2,4	2	1	2.560.384,33	-21.336,54	2.539.047,79	507.809,56	25.390,48	2.005.847,76
2,4	1	2	2.560.384,33	-42.673,07	2.517.711,26	503.542,25	25.177,11	1.988.991,89
2,4	1	3	2.560.384,33	-64.009,61	2.496.374,72	499.274,94	24.963,75	1.972.136,03
2,4	1	5	2.560.384,33	-106.682,68	2.453.701,65	490.740,33	24.537,02	1.938.424,30
2,6	2	0	2.773.749,69	24.943,79	2.798.693,48	559.738,70	27.986,93	2.210.967,85
2,6	1	1	2.773.749,69	-21.336,54	2.752.413,15	550.482,63	27.524,13	2.174.406,39
2,6	1	2	2.773.749,69	-42.673,07	2.731.076,62	546.215,32	27.310,77	2.157.550,53
2,6	1	5	2.773.749,69	-106.682,68	2.667.067,01	533.413,40	26.670,67	2.106.982,94
2,8	2	0	2.987.115,05	26.862,55	3.013.977,59	602.795,52	30.139,78	2.381.042,30
3,2	1	0	3.413.845,77	30.700,05	3.444.545,82	688.909,16	34.445,46	2.721.191,20
3,2	1	3	3.413.845,77	-64.009,61	3.349.836,16	669.967,23	33.498,36	2.646.370,57
3,4	2	0	3.627.211,13	32.618,81	3.659.829,94	731.965,99	36.598,30	2.891.265,65
3,4	1	1	3.627.211,13	-21.336,54	3.605.874,60	721.174,92	36.058,75	2.848.640,93
3,4	1	3	3.627.211,13	-64.009,61	3.563.201,52	712.640,30	35.632,02	2.814.929,20
3,6	1	0	3.840.576,49	34.537,56	3.875.114,05	775.022,81	38.751,14	3.061.340,10
3,6	2	1	3.840.576,49	-21.336,54	3.819.239,96	763.847,99	38.192,40	3.017.199,57
3,6	1	2	3.840.576,49	-42.673,07	3.797.903,42	759.580,68	37.979,03	3.000.343,70

Coeficiente Original	Municípios	Perdas de quotas sem a LC 198/2023	Decêndio de 2024					
			Parcela regular	Parcela LC 198/2023	Valor BRUTO do Decêndio	FUNDEB (20%)	PASEP (1%)	Valor LÍQUIDO do Decêndio
3,6	1	6	3.840.576,49	-128.019,22	3.712.557,28	742.511,46	37.125,57	2.932.920,25
4,0	6	0	6.934.620,85	5.033,64	6.939.654,49	1.387.930,90	69.396,54	5.482.327,05
Capital	1	0	35.799.888,74	0,00	35.799.888,74	7.159.977,75	357.998,89	28.281.912,10
Valor por Estado	144	52	329.392.104,80	-200.048,52	329.192.056,27	65.838.411,25	3.291.920,56	260.061.724,46



CONFEDERAÇÃO NACIONAL DE MUNICÍPIOS (CNM)

Valores repassados ao estado da Paraíba/PB (Aproximados)

FPM - Bruto

Coeficiente Original	Municípios	Perdas de quotas sem a LC 198/2023	Decêndio de 2024					
			Parcela regular	Parcela LC 198/2023	Valor BRUTO do Decêndio	FUNDEB (20%)	PASEP (1%)	Valor LÍQUIDO do Decêndio
0,6	135	0	831.450,28	1.306,43	832.756,71	166.551,34	8.327,57	657.877,80
0,8	13	0	1.108.600,37	1.741,91	1.110.342,28	222.068,46	11.103,42	877.170,40
0,8	6	1	1.108.600,37	-27.715,01	1.080.885,36	216.177,07	10.808,85	853.899,44
1,0	16	0	1.385.750,47	2.177,39	1.387.927,85	277.585,57	13.879,28	1.096.463,00
1,0	2	1	1.385.750,47	-27.715,01	1.358.035,46	271.607,09	13.580,35	1.072.848,01
1,2	22	0	1.662.900,56	2.612,86	1.665.513,42	333.102,68	16.655,13	1.315.755,60
1,2	4	1	1.662.900,56	-27.715,01	1.635.185,55	327.037,11	16.351,86	1.291.796,58
1,4	7	0	1.940.050,65	3.048,34	1.943.098,99	388.619,80	19.430,99	1.535.048,20
1,4	1	1	1.940.050,65	-27.715,01	1.912.335,64	382.467,13	19.123,36	1.510.745,16
1,6	5	0	2.217.200,75	3.483,82	2.220.684,56	444.136,91	22.206,85	1.754.340,80
2,0	2	0	2.771.500,93	4.354,77	2.775.855,70	555.171,14	27.758,56	2.192.926,01
2,2	2	0	3.048.651,02	4.790,25	3.053.441,27	610.688,25	30.534,41	2.412.218,61
2,4	3	0	3.325.801,12	5.225,73	3.331.026,84	666.205,37	33.310,27	2.631.511,21
3,0	1	1	4.157.251,40	-27.715,01	4.129.536,39	825.907,28	41.295,36	3.262.333,75
3,2	1	0	4.434.401,49	6.967,63	4.441.369,12	888.273,82	44.413,69	3.508.681,61
3,8	1	0	9.433.529,32	40.978,04	9.474.507,36	1.894.901,47	94.745,07	7.484.860,81
4,0	1	0	9.710.679,42	41.413,51	9.752.092,93	1.950.418,59	97.520,93	7.704.153,42
Capital	1	0	42.618.915,17	0,00	42.618.915,17	8.523.783,03	426.189,15	33.668.942,98
Valor por Estado	223	5	320.067.010,73	65.407,94	320.132.418,67	64.026.483,73	3.201.324,19	252.904.610,75

CONFEDERAÇÃO NACIONAL DE MUNICÍPIOS (CNM)

Valores repassados ao estado de Pernambuco/PE (Aproximados)

FPM - Bruto

Coeficiente Original	Municípios	Perdas de quotas sem a LC 198/2023	Decêndio de 2024					
			Parcela regular	Parcela LC 198/2023	Valor BRUTO do Decêndio	FUNDEB (20%)	PASEP (1%)	Valor LÍQUIDO do Decêndio
0,6	15	0	865.709,33	4.824,39	870.533,72	174.106,74	8.705,34	687.721,64
0,8	18	0	1.154.279,11	6.432,52	1.160.711,62	232.142,32	11.607,12	916.962,18
0,8	3	1	1.154.279,11	-28.856,98	1.125.422,13	225.084,43	11.254,22	889.083,48
1,0	18	0	1.442.848,88	8.040,64	1.450.889,53	290.177,91	14.508,90	1.146.202,73
1,0	8	1	1.442.848,88	-28.856,98	1.413.991,91	282.798,38	14.139,92	1.117.053,61
1,2	25	0	1.731.418,66	9.648,77	1.741.067,43	348.213,49	17.410,67	1.375.443,27
1,2	4	1	1.731.418,66	-28.856,98	1.702.561,68	340.512,34	17.025,62	1.345.023,73
1,4	18	0	2.019.988,44	11.256,90	2.031.245,34	406.249,07	20.312,45	1.604.683,82
1,4	6	1	2.019.988,44	-28.856,98	1.991.131,46	398.226,29	19.911,31	1.572.993,85
1,6	8	0	2.308.558,21	12.865,03	2.321.423,24	464.284,65	23.214,23	1.833.924,36
1,6	7	1	2.308.558,21	-28.856,98	2.279.701,24	455.940,25	22.797,01	1.800.963,98
1,6	1	2	2.308.558,21	-57.713,96	2.250.844,26	450.168,85	22.508,44	1.778.166,96
1,8	5	0	2.597.127,99	14.473,16	2.611.601,15	522.320,23	26.116,01	2.063.164,91
1,8	6	1	2.597.127,99	-28.856,98	2.568.271,01	513.654,20	25.682,71	2.028.934,10
1,8	1	2	2.597.127,99	-57.713,96	2.539.414,03	507.882,81	25.394,14	2.006.137,09
2,0	4	1	2.885.697,77	-28.856,98	2.856.840,79	571.368,16	28.568,41	2.256.904,22
2,0	1	2	2.885.697,77	-57.713,96	2.827.983,81	565.596,76	28.279,84	2.234.107,21
2,2	3	0	3.174.267,54	17.689,42	3.191.956,96	638.391,39	31.919,57	2.521.646,00

Coeficiente Original	Municípios	Perdas de quotas sem a LC 198/2023	Decêndio de 2024					
			Parcela regular	Parcela LC 198/2023	Valor BRUTO do Decêndio	FUNDEB (20%)	PASEP (1%)	Valor LÍQUIDO do Decêndio
2,2	3	1	3.174.267,54	-28.856,98	3.145.410,57	629.082,11	31.454,11	2.484.874,35
2,4	5	0	3.462.837,32	19.297,55	3.482.134,87	696.426,97	34.821,35	2.750.886,54
2,4	3	1	3.462.837,32	-28.856,98	3.433.980,34	686.796,07	34.339,80	2.712.844,47
2,6	3	0	3.751.407,10	20.905,67	3.772.312,77	754.462,55	37.723,13	2.980.127,09
2,8	2	0	4.039.976,87	22.513,80	4.062.490,68	812.498,14	40.624,91	3.209.367,63
2,8	1	1	4.039.976,87	-28.856,98	4.011.119,90	802.223,98	40.111,20	3.168.784,72
3,0	3	0	4.328.546,65	24.121,93	4.352.668,58	870.533,72	43.526,69	3.438.608,18
3,2	1	0	4.617.116,43	25.730,06	4.642.846,49	928.569,30	46.428,46	3.667.848,73
3,2	1	1	4.617.116,43	-28.856,98	4.588.259,45	917.651,89	45.882,59	3.624.724,97
3,4	1	1	4.905.686,20	-28.856,98	4.876.829,23	975.365,85	48.768,29	3.852.695,09
3,6	2	0	5.194.255,98	28.946,32	5.223.202,30	1.044.640,46	52.232,02	4.126.329,82
4,0	6	0	8.772.123,37	55.709,43	8.827.832,81	1.765.566,56	88.278,33	6.973.987,92
4,0	1	1	8.772.123,37	-5.310,12	8.766.813,25	1.753.362,65	87.668,13	6.925.782,47
Capital	1	0	53.699.833,11	0,00	53.699.833,11	10.739.966,62	536.998,33	42.422.868,16
Valor por Estado	184	19	478.702.615,37	164.828,01	478.867.443,38	95.773.488,68	4.788.674,43	378.305.280,27

CONFEDERAÇÃO NACIONAL DE MUNICÍPIOS (CNM)

Valores repassados ao estado do Piauí/PI (Aproximados)

FPM - Bruto

Coeficiente Original	Municípios	Perdas de quotas sem a LC 198/2023	Decêndio de 2024					
			Parcela regular	Parcela LC 198/2023	Valor BRUTO do Decêndio	FUNDEB (20%)	PASEP (1%)	Valor LÍQUIDO do Decêndio
0,6	160	0	685.855,66	316,43	686.172,09	137.234,42	6.861,72	542.075,95
0,8	18	0	914.474,22	421,90	914.896,12	182.979,22	9.148,96	722.767,93
0,8	2	1	914.474,22	-22.861,86	891.612,36	178.322,47	8.916,12	704.373,77
1,0	7	0	1.143.092,77	527,38	1.143.620,15	228.724,03	11.436,20	903.459,92
1,0	2	1	1.143.092,77	-22.861,86	1.120.230,92	224.046,18	11.202,31	884.982,42
1,2	12	0	1.371.711,32	632,85	1.372.344,18	274.468,84	13.723,44	1.084.151,90
1,4	7	0	1.600.329,88	738,33	1.601.068,21	320.213,64	16.010,68	1.264.843,88
1,6	2	0	1.828.948,43	843,81	1.829.792,24	365.958,45	18.297,92	1.445.535,87
1,8	5	0	2.057.566,99	949,28	2.058.516,27	411.703,25	20.585,16	1.626.227,85
2,0	4	0	2.286.185,54	1.054,76	2.287.240,30	457.448,06	22.872,40	1.806.919,84
2,4	2	0	2.743.422,65	1.265,71	2.744.688,36	548.937,67	27.446,88	2.168.303,80
2,8	1	0	3.200.659,76	1.476,66	3.202.136,42	640.427,28	32.021,36	2.529.687,77
4,0	1	0	7.906.513,13	28.272,69	7.934.785,82	1.586.957,16	79.347,86	6.268.480,79
Capital	1	0	53.273.643,96	0,00	53.273.643,96	10.654.728,79	532.736,44	42.086.178,73
Valor por Estado	224	2	258.935.206,39	26.163,18	258.961.369,57	51.792.273,91	2.589.613,70	204.579.481,96

CONFEDERAÇÃO NACIONAL DE MUNICÍPIOS (CNM)

Valores repassados ao estado do Paraná/PR (Aproximados)

FPM - Bruto

Coeficiente Original	Municípios	Perdas de quotas sem a LC 198/2023	Decêndio de 2024					
			Parcela regular	Parcela LC 198/2023	Valor BRUTO do Decêndio	FUNDEB (20%)	PASEP (1%)	Valor LÍQUIDO do Decêndio
0,6	196	0	865.352,53	1.969,91	867.322,44	173.464,49	8.673,22	685.184,73
0,8	36	0	1.153.803,38	2.626,54	1.156.429,92	231.285,98	11.564,30	913.579,64
0,8	11	1	1.153.803,38	-28.845,08	1.124.958,29	224.991,66	11.249,58	888.717,05
1,0	30	0	1.442.254,22	3.283,18	1.445.537,40	289.107,48	14.455,37	1.141.974,55
1,0	11	1	1.442.254,22	-28.845,08	1.413.409,14	282.681,83	14.134,09	1.116.593,22
1,2	24	0	1.730.705,07	3.939,82	1.734.644,88	346.928,98	17.346,45	1.370.369,46
1,2	6	1	1.730.705,07	-28.845,08	1.701.859,98	340.372,00	17.018,60	1.344.469,38
1,4	15	0	2.019.155,91	4.596,45	2.023.752,36	404.750,47	20.237,52	1.598.764,37
1,4	4	1	2.019.155,91	-28.845,08	1.990.310,83	398.062,17	19.903,11	1.572.345,55
1,6	14	0	2.307.606,75	5.253,09	2.312.859,84	462.571,97	23.128,60	1.827.159,28
1,6	3	1	2.307.606,75	-28.845,08	2.278.761,67	455.752,33	22.787,62	1.800.221,72
1,8	5	0	2.596.057,60	5.909,72	2.601.967,32	520.393,46	26.019,67	2.055.554,18
2,0	6	0	2.884.508,44	6.566,36	2.891.074,80	578.214,96	28.910,75	2.283.949,09
2,0	1	1	2.884.508,44	-28.845,08	2.855.663,36	571.132,67	28.556,63	2.255.974,05
2,2	4	0	3.172.959,29	7.223,00	3.180.182,28	636.036,46	31.801,82	2.512.344,00
2,2	2	1	3.172.959,29	-28.845,08	3.144.114,20	628.822,84	31.441,14	2.483.850,22
2,4	1	1	3.461.410,13	-28.845,08	3.432.565,05	686.513,01	34.325,65	2.711.726,39
2,6	3	0	3.749.860,97	8.536,27	3.758.397,24	751.679,45	37.583,97	2.969.133,82

Coeficiente Original	Municípios	Perdas de quotas sem a LC 198/2023	Decêndio de 2024					
			Parcela regular	Parcela LC 198/2023	Valor BRUTO do Decêndio	FUNDEB (20%)	PASEP (1%)	Valor LÍQUIDO do Decêndio
2,8	1	1	4.038.311,82	-28.845,08	4.009.466,73	801.893,35	40.094,67	3.167.478,72
3,0	4	0	4.326.762,66	9.849,54	4.336.612,20	867.322,44	43.366,12	3.425.923,64
3,2	1	0	4.615.213,51	10.506,18	4.625.719,68	925.143,94	46.257,20	3.654.318,55
3,4	5	0	4.903.664,35	11.162,81	4.914.827,16	982.965,43	49.148,27	3.882.713,46
3,6	2	0	5.192.115,20	11.819,45	5.203.934,65	1.040.786,93	52.039,35	4.111.108,37
3,6	1	1	5.192.115,20	-28.845,08	5.163.270,11	1.032.654,02	51.632,70	4.078.983,39
3,8	3	0	6.980.929,96	24.249,51	7.005.179,47	1.401.035,89	70.051,79	5.534.091,78
4,0	8	0	7.269.380,80	24.906,15	7.294.286,95	1.458.857,39	72.942,87	5.762.486,69
4,0	1	1	7.269.380,80	-17.071,66	7.252.309,15	1.450.461,83	72.523,09	5.729.324,23
Capital	1	0	30.685.618,92	0,00	30.685.618,92	6.137.123,78	306.856,19	24.241.638,95
Valor por Estado	399	11	662.513.382,47	141.281,15	662.654.663,62	132.530.932,72	6.626.546,64	523.497.184,26

CONFEDERAÇÃO NACIONAL DE MUNICÍPIOS (CNM)

Valores repassados ao estado do Rio de Janeiro/RJ (Aproximados)

FPM - Bruto

Coeficiente Original	Municípios	Perdas de quotas sem a LC 198/2023	Decêndio de 2024					
			Parcela regular	Parcela LC 198/2023	Valor BRUTO do Decêndio	FUNDEB (20%)	PASEP (1%)	Valor LÍQUIDO do Decêndio
0,6	6	0	698.292,43	1.412,48	699.704,91	139.940,98	6.997,05	552.766,88
0,8	7	0	931.056,58	1.883,30	932.939,88	186.587,98	9.329,40	737.022,50
1,0	6	0	1.163.820,72	2.354,13	1.166.174,85	233.234,97	11.661,75	921.278,13
1,0	1	1	1.163.820,72	-23.276,41	1.140.544,31	228.108,86	11.405,44	901.030,00
1,2	12	0	1.396.584,86	2.824,95	1.399.409,82	279.881,96	13.994,10	1.105.533,75
1,4	7	0	1.629.349,01	3.295,78	1.632.644,78	326.528,96	16.326,45	1.289.789,38
1,4	1	1	1.629.349,01	-23.276,41	1.606.072,59	321.214,52	16.060,73	1.268.797,35
1,6	6	0	1.862.113,15	3.766,60	1.865.879,75	373.175,95	18.658,80	1.474.045,01
1,8	3	0	2.094.877,30	4.237,43	2.099.114,72	419.822,94	20.991,15	1.658.300,63
2,0	3	0	2.327.641,44	4.708,25	2.332.349,69	466.469,94	23.323,50	1.842.556,26
2,0	2	1	2.327.641,44	-23.276,41	2.304.365,03	460.873,01	23.043,65	1.820.448,37
2,2	2	0	2.560.405,59	5.179,08	2.565.584,66	513.116,93	25.655,85	2.026.811,88
2,2	1	2	2.560.405,59	-46.552,83	2.513.852,76	502.770,55	25.138,53	1.985.943,68
2,4	1	1	2.793.169,73	-23.276,41	2.769.893,32	553.978,66	27.698,93	2.188.215,72
2,6	1	1	3.025.933,87	-23.276,41	3.002.657,46	600.531,49	30.026,57	2.372.099,39
2,8	2	1	3.258.698,02	-23.276,41	3.235.421,60	647.084,32	32.354,22	2.555.983,07
3,0	1	0	3.491.462,16	7.062,38	3.498.524,54	699.704,91	34.985,25	2.763.834,38
3,0	1	1	3.491.462,16	-23.276,41	3.468.185,75	693.637,15	34.681,86	2.739.866,74

Coeficiente Original	Municípios	Perdas de quotas sem a LC 198/2023	Decêndio de 2024					
			Parcela regular	Parcela LC 198/2023	Valor BRUTO do Decêndio	FUNDEB (20%)	PASEP (1%)	Valor LÍQUIDO do Decêndio
3,2	1	0	3.724.226,31	7533,20	3.731.759,51	746.351,90	37.317,60	2.948.090,01
3,2	2	1	3.724.226,31	-23.276,41	3.700.949,89	740.189,98	37.009,50	2.923.750,41
3,6	2	0	4.189.754,59	8.474,85	4.198.229,45	839.645,89	41.982,29	3.316.601,26
3,6	1	1	4.189.754,59	-23.276,41	4.166.478,18	833.295,64	41.664,78	3.291.517,76
3,8	1	1	5.756.175,56	-156.642,10	5.599.533,46	1.119.906,69	55.995,33	4.423.631,43
4,0	20	0	5.988.939,70	19.881,77	6.008.821,47	1.201.764,29	60.088,21	4.746.968,96
4,0	1	1	5.988.939,70	-12.811,14	5.976.128,56	1.195.225,71	59.761,29	4.721.141,56
Capital	1	0	34.095.132,13	0,00	34.095.132,13	6.819.026,43	340.951,32	26.935.154,39
Valor por Estado	92	13	294.104.848,94	86.405,00	294.191.253,94	58.838.250,79	2.941.912,54	232.411.090,61

Município forte. Brasil forte.

CNM

CONFEDERAÇÃO NACIONAL DE MUNICÍPIOS (CNM)

Valores repassados ao estado do Rio Grande do Norte/RN (Aproximados)

FPM - Bruto

Coeficiente Original	Municípios	Perdas de quotas sem a LC 198/2023	Decêndio de 2024					
			Parcela regular	Parcela LC 198/2023	Valor BRUTO do Decêndio	FUNDEB (20%)	PASEP (1%)	Valor LÍQUIDO do Decêndio
0,6	92	0	820.817,46	3.391,81	824.209,27	164.841,85	8.242,09	651.125,32
0,8	22	0	1.094.423,28	4.522,41	1.098.945,69	219.789,14	10.989,46	868.167,09
0,8	8	1	1.094.423,28	-27.360,58	1.067.062,70	213.412,54	10.670,63	842.979,53
1,0	7	0	1.368.029,10	5.653,01	1.373.682,11	274.736,42	13.736,82	1.085.208,87
1,0	8	1	1.368.029,10	-27.360,58	1.340.668,52	268.133,70	13.406,69	1.059.128,13
1,2	4	0	1.641.634,92	6.783,62	1.648.418,53	329.683,71	16.484,19	1.302.250,64
1,2	1	1	1.641.634,92	-27.360,58	1.614.274,34	322.854,87	16.142,74	1.275.276,72
1,4	3	0	1.915.240,74	7.914,22	1.923.154,95	384.630,99	19.231,55	1.519.292,41
1,4	2	1	1.915.240,74	-27.360,58	1.887.880,15	377.576,03	18.878,80	1.491.425,32
1,6	4	0	2.188.846,56	9.044,82	2.197.891,38	439.578,28	21.978,91	1.736.334,19
1,6	3	1	2.188.846,56	-27.360,58	2.161.485,97	432.297,19	21.614,86	1.707.573,92
1,8	2	1	2.462.452,38	-27.360,58	2.435.091,79	487.018,36	24.350,92	1.923.722,52
2,0	1	0	2.736.058,20	11.306,03	2.747.364,22	549.472,84	27.473,64	2.170.417,73
2,0	1	1	2.736.058,20	-27.360,58	2.708.697,61	541.739,52	27.086,98	2.139.871,11
2,2	1	0	3.009.664,01	12.436,63	3.022.100,64	604.420,13	30.221,01	2.387.459,51
2,4	2	0	3.283.269,83	13.567,23	3.296.837,07	659.367,41	32.968,37	2.604.501,28
2,6	1	0	3.556.875,65	14.697,83	3.571.573,49	714.314,70	35.715,73	2.821.543,06
2,8	1	0	3.830.481,47	15.828,44	3.846.309,91	769.261,98	38.463,10	3.038.584,83

Coeficiente Original	Municípios	Perdas de quotas sem a LC 198/2023	Decêndio de 2024					
			Parcela regular	Parcela LC 198/2023	Valor BRUTO do Decêndio	FUNDEB (20%)	PASEP (1%)	Valor LÍQUIDO do Decêndio
3,4	1	0	4.651.298,93	19.220,24	4.670.519,18	934.103,84	46.705,19	3.689.710,15
4,0	2	0	8.472.844,23	46.158,91	8.519.003,14	1.703.800,63	85.190,03	6.730.012,48
Capital	1	0	30.685.618,92	0,00	30.685.618,92	6.137.123,78	306.856,19	24.241.638,95
Valor por Estado	167	7	241.617.833,44	47.093,72	241.664.927,15	48.332.985,43	2.416.649,27	190.915.292,45



CONFEDERAÇÃO NACIONAL DE MUNICÍPIOS (CNM)

Valores repassados ao estado de Rondônia/RO (Aproximados)

FPM - Bruto

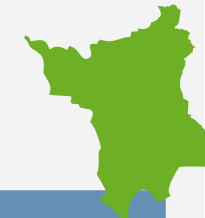
Coeficiente Original	Municípios	Perdas de quotas sem a LC 198/2023	Decêndio de 2024					
			Parcela regular	Parcela LC 198/2023	Valor BRUTO do Decêndio	FUNDEB (20%)	PASEP (1%)	Valor LÍQUIDO do Decêndio
0,6	15	0	598.900,24	24.954,18	623.854,41	124.770,88	6.238,54	492.844,99
0,8	2	0	798.533,65	33.272,24	831.805,89	166.361,18	8.318,06	657.126,65
0,8	6	1	798.533,65	-19.963,34	778.570,31	155.714,06	7.785,70	615.070,54
1,0	3	1	998.167,06	-19.963,34	978.203,72	195.640,74	9.782,04	772.780,94
1,0	1	2	998.167,06	-39.926,68	958.240,38	191.648,08	9.582,40	757.009,90
1,2	1	0	1.197.800,47	49.908,35	1.247.708,83	249.541,77	12.477,09	985.689,97
1,2	5	1	1.197.800,47	-19.963,34	1.177.837,13	235.567,43	11.778,37	930.491,34
1,2	1	2	1.197.800,47	-39.926,68	1.157.873,79	231.574,76	11.578,74	914.720,30
1,4	3	1	1.397.433,89	-19.963,34	1.377.470,55	275.494,11	13.774,71	1.088.201,73
1,4	1	2	1.397.433,89	-39.926,68	1.357.507,20	271.501,44	13.575,07	1.072.430,69
1,6	2	1	1.597.067,30	-19.963,34	1.577.103,96	315.420,79	15.771,04	1.245.912,13
1,8	3	1	1.796.700,71	-19.963,34	1.776.737,37	355.347,47	17.767,37	1.403.622,52
1,8	1	2	1.796.700,71	-39.926,68	1.756.774,03	351.354,81	17.567,74	1.387.851,48
2,0	1	1	1.996.334,12	-19.963,34	1.976.370,78	395.274,16	19.763,71	1.561.332,92
2,2	1	0	2.195.967,54	91.498,65	2.287.466,18	457.493,24	22.874,66	1.807.098,29
2,2	1	1	2.195.967,54	-19.963,34	2.176.004,20	435.200,84	21.760,04	1.719.043,31
2,8	1	0	2.794.867,77	116.452,82	2.911.320,60	582.264,12	29.113,21	2.299.943,27

Coeficiente Original	Municípios	Perdas de quotas sem a LC 198/2023	Decêndio de 2024					
			Parcela regular	Parcela LC 198/2023	Valor BRUTO do Decêndio	FUNDEB (20%)	PASEP (1%)	Valor LÍQUIDO do Decêndio
3,2	2	1	3.194.134,60	-19.963,34	3.174.171,26	634.834,25	31.741,71	2.507.595,29
3,6	1	1	3.593.401,42	-19.963,34	3.573.438,08	714.687,62	35.734,38	2.823.016,09
Capital	1	0	23.866.592,49	0,00	23.866.592,49	4.773.318,50	238.665,92	18.854.608,07
Valor por Estado	52	18	86.751.117,41	0,00	86.751.117,41	17.350.223,48	867.511,17	68.533.382,75



CONFEDERAÇÃO NACIONAL DE MUNICÍPIOS (CNM)

Valores repassados ao estado de Roraima/RR (Aproximados)

FPM - Bruto

Coeficiente Original	Municípios	Perdas de quotas sem a LC 198/2023	Decêndio de 2024					
			Parcela regular	Parcela LC 198/2023	Valor BRUTO do Decêndio	FUNDEB (20%)	PASEP (1%)	Valor LÍQUIDO do Decêndio
0,6	2	0	298.738,00	439,32	299.177,32	59.835,46	2.991,77	236.350,08
0,8	1	0	398.317,34	585,76	398.903,10	79.780,62	3.989,03	315.133,45
0,8	1	1	398.317,34	-9.957,93	388.359,40	77.671,88	3.883,59	306.803,93
1,0	4	0	497.896,67	732,20	498.628,87	99.725,77	4.986,29	393.916,81
1,2	5	0	597.476,00	878,64	598.354,64	119.670,93	5.983,55	472.700,17
1,6	1	0	796.634,67	1.171,52	797.806,19	159.561,24	7.978,06	630.266,89
Capital	1	0	42.618.915,17	0,00	42.618.915,17	8.523.783,03	426.189,15	33.668.942,98
Valor por Estado	15	1	49.788.627,21	0,00	49.788.627,21	9.957.725,44	497.886,27	39.333.015,50

CONFEDERAÇÃO NACIONAL DE MUNICÍPIOS (CNM)

Valores repassados ao estado do Rio Grande do Sul/RS (Aproximados)

FPM - Bruto

Coeficiente Original	Municípios	Perdas de quotas sem a LC 198/2023	Decêndio de 2024					
			Parcela regular	Parcela LC 198/2023	Valor BRUTO do Decêndio	FUNDEB (20%)	PASEP (1%)	Valor LÍQUIDO do Decêndio
0,6	327	0	761.288,18	1.618,20	762.906,38	152.581,28	7.629,06	602.696,04
0,8	24	0	1.015.050,91	2.157,60	1.017.208,51	203.441,70	10.172,09	803.594,72
0,8	8	1	1.015.050,91	-25.376,27	989.674,64	197.934,93	9.896,75	781.842,97
1,0	14	0	1.268.813,64	2.697,00	1.271.510,64	254.302,13	12.715,11	1.004.493,40
1,0	4	1	1.268.813,64	-25.376,27	1.243.437,37	248.687,47	12.434,37	982.315,52
1,2	17	0	1.522.576,37	3.236,39	1.525.812,76	305.162,55	15.258,13	1.205.392,08
1,2	5	1	1.522.576,37	-25.376,27	1.497.200,10	299.440,02	14.972,00	1.182.788,08
1,4	18	0	1.776.339,10	3.775,79	1.780.114,89	356.022,98	17.801,15	1.406.290,76
1,4	5	1	1.776.339,10	-25.376,27	1.750.962,82	350.192,56	17.509,63	1.383.260,63
1,6	10	0	2.030.101,83	4.315,19	2.034.417,02	406.883,40	20.344,17	1.607.189,44
1,6	3	1	2.030.101,83	-25.376,27	2.004.725,55	400.945,11	20.047,26	1.583.733,19
1,8	4	0	2.283.864,55	4.854,59	2.288.719,15	457.743,83	22.887,19	1.808.088,12
1,8	7	1	2.283.864,55	-25.376,27	2.258.488,28	451.697,66	22.584,88	1.784.205,74
2,0	4	0	2.537.627,28	5.393,99	2.543.021,27	508.604,25	25.430,21	2.008.986,81
2,0	2	1	2.537.627,28	-25.376,27	2.512.251,01	502.450,20	25.122,51	1.984.678,30
2,2	3	0	2.791.390,01	5.933,39	2.797.323,40	559.464,68	27.973,23	2.209.885,49
2,2	2	1	2.791.390,01	-25.376,27	2.766.013,74	553.202,75	27.660,14	2.185.150,85
2,4	6	0	3.045.152,74	6.472,79	3.051.625,53	610.325,11	30.516,26	2.410.784,17

Coeficiente Original	Municípios	Perdas de quotas sem a LC 198/2023	Decêndio de 2024					
			Parcela regular	Parcela LC 198/2023	Valor BRUTO do Decêndio	FUNDEB (20%)	PASEP (1%)	Valor LÍQUIDO do Decêndio
2,4	3	1	3.045.152,74	-25.376,27	3.019.776,47	603.955,29	30.197,76	2.385.623,41
2,6	4	0	3.298.915,47	7.012,19	3.305.927,65	661.185,53	33.059,28	2.611.682,85
2,6	2	1	3.298.915,47	-25.376,27	3.273.539,19	654.707,84	32.735,39	2.586.095,96
2,8	2	0	3.552.678,20	7.551,59	3.560.229,78	712.045,96	35.602,30	2.812.581,53
2,8	2	1	3.552.678,20	-25.376,27	3.527.301,92	705.460,38	35.273,02	2.786.568,52
3,0	2	0	3.806.440,92	8.090,99	3.814.531,91	762.906,38	38.145,32	3.013.480,21
3,2	1	0	4.060.203,65	8.630,38	4.068.834,04	813.766,81	40.688,34	3.214.378,89
3,4	2	0	4.313.966,38	9.169,78	4.323.136,16	864.627,23	43.231,36	3.415.277,57
3,6	3	0	4.567.729,11	9.709,18	4.577.438,29	915.487,66	45.774,38	3.616.176,25
3,6	1	1	4.567.729,11	-25.376,27	4.542.352,84	908.470,57	45.423,53	3.588.458,74
4,0	11	0	6.575.618,48	-5.882,73	6.569.735,75	1.313.947,15	65.697,36	5.190.091,25
Capital	1	0	20.457.079,28	0,00	20.457.079,28	4.091.415,86	204.570,79	16.161.092,63
Valor por Estado	497	12	652.081.935,61	-183.377,81	651.898.557,80	130.379.711,56	6.518.985,58	514.999.860,66

CONFEDERAÇÃO NACIONAL DE MUNICÍPIOS (CNM)

Valores repassados ao estado de Santa Catarina/SC (Aproximados)

FPM - Bruto

Coeficiente Original	Municípios	Perdas de quotas sem a LC 198/2023	Decêndio de 2024					
			Parcela regular	Parcela LC 198/2023	Valor BRUTO do Decêndio	FUNDEB (20%)	PASEP (1%)	Valor LÍQUIDO do Decêndio
0,6	161	0	683.943,08	464,32	684.407,40	136.881,48	6.844,07	540.681,85
0,8	30	0	911.924,11	619,09	912.543,20	182.508,64	9.125,43	720.909,13
0,8	2	1	911.924,11	-22.798,10	889.126,00	177.825,20	8.891,26	702.409,54
1,0	14	0	1.139.905,13	773,87	1.140.679,00	228.135,80	11.406,79	901.136,41
1,0	1	1	1.139.905,13	-22.798,10	1.117.107,03	223.421,41	11.171,07	882.514,55
1,2	22	0	1.367.886,16	928,64	1.368.814,80	273.762,96	13.688,15	1.081.363,69
1,2	2	1	1.367.886,16	-22.798,10	1.345.088,06	269.017,61	13.450,88	1.062.619,56
1,4	11	0	1.595.867,19	1.083,41	1.596.950,60	319.390,12	15.969,51	1.261.590,97
1,6	9	0	1.823.848,21	1.238,19	1.825.086,40	365.017,28	18.250,86	1.441.818,25
1,6	2	1	1.823.848,21	-22.798,10	1.801.050,11	360.210,02	18.010,50	1.422.829,59
1,8	2	0	2.051.829,24	1.392,96	2.053.222,20	410.644,44	20.532,22	1.622.045,54
1,8	1	1	2.051.829,24	-22.798,10	2.029.031,14	405.806,23	20.290,31	1.602.934,60
2,0	5	0	2.279.810,27	1.547,73	2.281.358,00	456.271,60	22.813,58	1.802.272,82
2,0	1	1	2.279.810,27	-22.798,10	2.257.012,16	451.402,43	22.570,12	1.783.039,61
2,2	8	0	2.507.791,29	1.702,51	2.509.493,80	501.898,76	25.094,94	1.982.500,10
2,6	7	0	2.963.753,34	2.012,05	2.965.765,40	593.153,08	29.657,65	2.342.954,66
2,8	3	0	3.191.734,37	2.166,83	3.193.901,20	638.780,24	31.939,01	2.523.181,95
3,2	2	0	3.647.696,42	2.476,37	3.650.172,80	730.034,56	36.501,73	2.883.636,51

Coeficiente Original	Municípios	Perdas de quotas sem a LC 198/2023	Decêndio de 2024					
			Parcela regular	Parcela LC 198/2023	Valor BRUTO do Decêndio	FUNDEB (20%)	PASEP (1%)	Valor LÍQUIDO do Decêndio
3,6	1	0	4.103.658,48	2.785,92	4.106.444,40	821.288,88	41.064,44	3.244.091,07
3,8	1	1	5.665.296,32	-156.163,78	5.509.132,54	1.101.826,51	55.091,33	4.352.214,70
4,0	9	0	5.893.277,35	-13.575,24	5.879.702,10	1.175.940,42	58.797,02	4.644.964,66
Capital	1	0	11.933.296,25	0,00	11.933.296,25	2.386.659,25	119.332,96	9.427.304,03
Valor por Estado	295	7	379.096.417,58	-283.402,07	378.813.015,50	75.762.603,10	3.788.130,16	299.262.282,25



CONFEDERAÇÃO NACIONAL DE MUNICÍPIOS (CNM)

Valores repassados ao estado de Sergipe/SE (Aproximados)

FPM - Bruto

Coeficiente Original	Municípios	Perdas de quotas sem a LC 198/2023	Decêndio de 2024					
			Parcela regular	Parcela LC 198/2023	Valor BRUTO do Decêndio	FUNDEB (20%)	PASEP (1%)	Valor LÍQUIDO do Decêndio
0,6	26	0	797.212,28	2.830,34	800.042,61	160.008,52	8.000,43	632.033,67
0,8	8	0	1.062.949,70	3.773,79	1.066.723,49	213.344,70	10.667,23	842.711,55
0,8	2	1	1.062.949,70	-26.573,74	1.036.375,96	207.275,19	10.363,76	818.737,01
1,0	3	0	1.328.687,13	4.717,23	1.333.404,36	266.680,87	13.334,04	1.053.389,44
1,0	1	1	1.328.687,13	-26.573,74	1.302.113,38	260.422,68	13.021,13	1.028.669,57
1,2	8	0	1.594.424,55	5.660,68	1.600.085,23	320.017,05	16.000,85	1.264.067,33
1,2	5	1	1.594.424,55	-26.573,74	1.567.850,81	313.570,16	15.678,51	1.238.602,14
1,4	6	0	1.860.161,98	6.604,13	1.866.766,10	373.353,22	18.667,66	1.474.745,22
1,4	1	1	1.860.161,98	-26.573,74	1.833.588,23	366.717,65	18.335,88	1.448.534,70
1,6	3	0	2.125.899,40	7.547,57	2.133.446,97	426.689,39	21.334,47	1.685.423,11
1,6	1	1	2.125.899,40	-26.573,74	2.099.325,66	419.865,13	20.993,26	1.658.467,27
1,8	4	0	2.391.636,83	8.491,02	2.400.127,84	480.025,57	24.001,28	1.896.101,00
2,2	1	1	2.923.111,68	-26.573,74	2.896.537,93	579.307,59	28.965,38	2.288.264,97
2,4	1	0	3.188.849,10	11.321,36	3.200.170,46	640.034,09	32.001,70	2.528.134,66
3,0	1	0	3.986.061,38	14.151,70	4.000.213,07	800.042,61	40.002,13	3.160.168,33
3,2	1	0	4.251.798,80	15.095,14	4.266.893,94	853.378,79	42.668,94	3.370.846,22
3,2	1	1	4.251.798,80	-26.573,74	4.225.225,06	845.045,01	42.252,25	3.337.927,80

Coeficiente Original	Municípios	Perdas de quotas sem a LC 198/2023	Decêndio de 2024					
			Parcela regular	Parcela LC 198/2023	Valor BRUTO do Decêndio	FUNDEB (20%)	PASEP (1%)	Valor LÍQUIDO do Decêndio
4,0	1	0	8.648.890,54	45.032,11	8.693.922,65	1.738.784,53	86.939,23	6.868.198,89
Capital	1	0	34.095.132,13	0,00	34.095.132,13	6.819.026,43	340.951,32	26.935.154,39
Valor por Estado	75	7	149.836.204,96	26.163,18	149.862.368,14	29.972.473,63	1.498.623,68	118.391.270,83



CONFEDERAÇÃO NACIONAL DE MUNICÍPIOS (CNM)

Valores repassados ao estado de São Paulo/SP (Aproximados)

FPM - Bruto

Coeficiente Original	Municípios	Perdas de quotas sem a LC 198/2023	Decêndio de 2024					
			Parcela regular	Parcela LC 198/2023	Valor BRUTO do Decêndio	FUNDEB (20%)	PASEP (1%)	Valor LÍQUIDO do Decêndio
0,6	265	0	786.545,74	2.079,81	788.625,55	157.725,11	7.886,26	623.014,18
0,8	39	0	1.048.727,65	2.773,08	1.051.500,73	210.300,15	10.515,01	830.685,58
0,8	8	1	1.048.727,65	-26.218,19	1.022.509,46	204.501,89	10.225,09	807.782,47
1,0	25	0	1.310.909,57	3.466,35	1.314.375,91	262.875,18	13.143,76	1.038.356,97
1,0	11	1	1.310.909,57	-26.218,19	1.284.691,37	256.938,27	12.846,91	1.014.906,19
1,0	2	2	1.310.909,57	-52.436,38	1.258.473,18	251.694,64	12.584,73	994.193,81
1,2	45	0	1.573.091,48	4.159,62	1.577.251,10	315.450,22	15.772,51	1.246.028,37
1,2	12	1	1.573.091,48	-26.218,19	1.546.873,29	309.374,66	15.468,73	1.222.029,90
1,4	27	0	1.835.273,39	4.852,89	1.840.126,28	368.025,26	18.401,26	1.453.699,76
1,4	8	1	1.835.273,39	-26.218,19	1.809.055,20	361.811,04	18.090,55	1.429.153,61
1,6	18	0	2.097.455,31	5.546,16	2.103.001,46	420.600,29	21.030,01	1.661.371,15
1,6	8	1	2.097.455,31	-26.218,19	2.071.237,11	414.247,42	20.712,37	1.636.277,32
1,8	11	0	2.359.637,22	6.239,43	2.365.876,64	473.175,33	23.658,77	1.869.042,55
1,8	7	1	2.359.637,22	-26.218,19	2.333.419,03	466.683,81	23.334,19	1.843.401,03
2,0	9	0	2.621.819,13	6.932,69	2.628.751,83	525.750,37	26.287,52	2.076.713,94
2,0	8	1	2.621.819,13	-26.218,19	2.595.600,94	519.120,19	25.956,01	2.050.524,74
2,2	13	0	2.884.001,05	7.625,96	2.891.627,01	578.325,40	28.916,27	2.284.385,34

Coeficiente Original	Municípios	Perdas de quotas sem a LC 198/2023	Decêndio de 2024					
			Parcela regular	Parcela LC 198/2023	Valor BRUTO do Decêndio	FUNDEB (20%)	PASEP (1%)	Valor LÍQUIDO do Decêndio
2,2	7	1	2.884.001,05	-26.218,19	2.857.782,85	571.556,57	28.577,83	2.257.648,45
2,2	1	2	2.884.001,05	-52.436,38	2.831.564,66	566.312,93	28.315,65	2.236.936,08
2,4	13	0	3.146.182,96	8.319,23	3.154.502,19	630.900,44	31.545,02	2.492.056,73
2,4	3	1	3.146.182,96	-26.218,19	3.119.964,77	623.992,95	31.199,65	2.464.772,17
2,6	6	0	3.408.364,87	9.012,50	3.417.377,38	683.475,48	34.173,77	2.699.728,13
2,6	1	1	3.408.364,87	-26.218,19	3.382.146,68	676.429,34	33.821,47	2.671.895,88
2,6	1	2	3.408.364,87	-52.436,38	3.355.928,49	671.185,70	33.559,28	2.651.183,51
2,8	2	0	3.670.546,79	9.705,77	3.680.252,56	736.050,51	36.802,53	2.907.399,52
2,8	4	1	3.670.546,79	-26.218,19	3.644.328,59	728.865,72	36.443,29	2.879.019,59
3,0	7	0	3.932.728,70	10.399,04	3.943.127,74	788.625,55	39.431,28	3.115.070,92
3,0	2	1	3.932.728,70	-26.218,19	3.906.510,51	781.302,10	39.065,11	3.086.143,30
3,0	1	2	3.932.728,70	-52.436,38	3.880.292,32	776.058,46	38.802,92	3.065.430,93
3,2	3	0	4.194.910,61	11.092,31	4.206.002,92	841.200,58	42.060,03	3.322.742,31
3,2	4	1	4.194.910,61	-26.218,19	4.168.692,42	833.738,48	41.686,92	3.293.267,01
3,4	11	0	4.457.092,52	11.785,58	4.468.878,11	893.775,62	44.688,78	3.530.413,70
3,4	1	1	4.457.092,52	-26.218,19	4.430.874,33	886.174,87	44.308,74	3.500.390,72
3,6	3	0	4.719.274,44	12.478,85	4.731.753,29	946.350,66	47.317,53	3.738.085,10
3,6	1	1	4.719.274,44	-26.218,19	4.693.056,25	938.611,25	46.930,56	3.707.514,43
3,6	1	2	4.719.274,44	-52.436,38	4.666.838,06	933.367,61	46.668,38	3.686.802,06
3,8	3	0	6.148.406,07	22.329,23	6.170.735,30	1.234.147,06	61.707,35	4.874.880,89
3,8	1	1	6.148.406,07	-142.913,16	6.005.492,90	1.201.098,58	60.054,93	4.744.339,39

Coeficiente Original	Municípios	Perdas de quotas sem a LC 198/2023	Decêndio de 2024					
			Parcela regular	Parcela LC 198/2023	Valor BRUTO do Decêndio	FUNDEB (20%)	PASEP (1%)	Valor LÍQUIDO do Decêndio
4,0	50	0	6.410.587,98	23.022,50	6.433.610,48	1.286.722,10	64.336,10	5.082.552,28
4,0	1	0	6.702.325,41	25.311,78	6.727.637,19	1.345.527,44	67.276,37	5.314.833,38
4,0	1	1	6.410.587,98	-17.061,08	6.393.526,90	1.278.705,38	63.935,27	5.050.886,25
Capital	1	0	29.833.240,62	0,00	29.833.240,62	5.966.648,12	298.332,41	23.568.260,09
Valor por Estado	645	27	1.297.053.870,44	389.235,45	1.297.443.105,89	259.488.621,18	12.974.431,06	1.024.980.053,65



CONFEDERAÇÃO NACIONAL DE MUNICÍPIOS (CNM)

Valores repassados ao estado de Tocantins/TO (Aproximados)

FPM - Bruto

Coeficiente Original	Municípios	Perdas de quotas sem a LC 198/2023	Decêndio de 2024					
			Parcela regular	Parcela LC 198/2023	Valor BRUTO do Decêndio	FUNDEB (20%)	PASEP (1%)	Valor LÍQUIDO do Decêndio
0,6	107	0	642.037,88	519,87	642.557,74	128.511,55	6.425,58	507.620,62
0,8	12	0	856.050,50	693,16	856.743,66	171.348,73	8.567,44	676.827,49
0,8	4	1	856.050,50	-21.401,26	834.649,24	166.929,85	8.346,49	659.372,90
1,0	3	0	1.070.063,13	866,45	1.070.929,57	214.185,91	10.709,30	846.034,36
1,2	5	0	1.284.075,75	1.039,74	1.285.115,49	257.023,10	12.851,15	1.015.241,24
1,4	1	0	1.498.088,38	1.213,03	1.499.301,40	299.860,28	14.993,01	1.184.448,11
1,6	2	0	1.712.101,00	1.386,32	1.713.487,32	342.697,46	17.134,87	1.353.654,98
2,2	1	0	2.354.138,88	1.906,19	2.356.045,06	471.209,01	23.560,45	1.861.275,60
2,4	1	0	2.568.151,50	2.079,47	2.570.230,98	514.046,20	25.702,31	2.030.482,47
2,8	1	0	2.996.176,76	2.426,05	2.998.602,81	599.720,56	29.986,03	2.368.896,22
4,0	1	0	6.614.151,94	21.780,01	6.635.931,95	1.327.186,39	66.359,32	5.242.386,24
Capital	1	0	23.866.592,49	0,00	23.866.592,49	4.773.318,50	238.665,92	18.854.608,07
Valor por Estado	139	1	135.346.930,86	18.314,22	135.365.245,09	27.073.049,02	1.353.652,45	106.938.543,62

ANEXO I – MUNICÍPIOS QUE PERDERIAM COEFICIENTES NA AUSÊNCIA DA LEI COMPLEMENTAR Nº 198/2023

UF	Coeficiente	Perda de quotas	Município/UF	UF	Coeficiente	Perda de quotas	Município/UF
AC	1,20	1	Plácido de Castro/AC	PA	1,00	1	Nova Timboteua/PA
AC	1,20	1	Porto Acre/AC	PA	2,60	2	Novo Repartimento/PA
AC	1,20	1	Rodrigues Alves/AC	PA	2,60	1	Oriximiná/PA
AC	2,00	1	Sena Madureira/AC	PA	2,00	1	Pacajá/PA
AL	1,20	1	Anadia/AL	PA	3,40	1	Paragominas/PA
AL	2,00	1	Atalaia/AL	PA	1,60	2	Placas/PA
AL	1,20	1	Batalha/AL	PA	1,60	1	Ponta de Pedras/PA
AL	1,40	1	Boca da Mata/AL	PA	1,00	1	Quatipuru/PA
AL	0,80	1	Branquinha/AL	PA	2,20	3	Rurópolis/PA
AL	1,20	1	Cajueiro/AL	PA	0,80	1	Santa Cruz do Arari/PA
AL	2,20	3	Campo Alegre/AL	PA	1,20	1	Santa Maria das Barreiras/PA
AL	1,20	1	Canapi/AL	PA	2,60	5	Santana do Araguaia/PA
AL	1,20	1	Capela/AL	PA	1,60	1	Santo Antônio do Tauá/PA
AL	1,20	1	Colônia Leopoldina/AL	PA	1,20	1	São Caetano de Odivelas/PA
AL	2,20	1	Coruripe/AL	PA	1,40	1	São Domingos do Araguaia/PA
AL	0,80	1	Dois Riachos/AL	PA	3,60	6	São Félix do Xingu/PA
AL	1,20	1	Estrela de Alagoas/AL	PA	3,20	3	Tailândia/PA
AL	0,80	1	Flexeiras/AL	PA	1,60	1	Tracuateua/PA
AL	1,80	1	Girau do Ponciano/AL	PA	1,20	1	Trairão/PA

UF	Coeficiente	Perda de quotas	Município/UF	UF	Coeficiente	Perda de quotas	Município/UF
AL	1,40	1	Igreja Nova/AL	PA	3,40	3	Tucuruí/PA
AL	1,20	1	Inhapi/AL	PA	2,40	3	Ulianópolis/PA
AL	0,80	1	Jequiá da Praia/AL	PA	2,00	1	Uruará/PA
AL	1,40	1	Joaquim Gomes/AL	PA	2,20	1	Vigia de Nazaré/PA
AL	1,40	1	Mata Grande/AL	PA	2,40	1	Viseu/PA
AL	1,20	1	Messias/AL	PB	0,80	1	Água Branca/PB
AL	0,80	1	Novo Lino/AL	PB	1,20	1	Araçagi/PB
AL	2,40	1	Penedo/AL	PB	1,00	1	Arara/PB
AL	1,20	1	Piaçabuçu/AL	PB	1,00	1	Barra de Santa Rosa/PB
AL	1,40	1	Piranhas/AL	PB	3,00	1	Bayeux/PB
AL	1,00	1	Poço das Trincheiras/AL	PB	1,20	1	Belém/PB
AL	1,40	1	São José da Laje/AL	PB	0,80	1	Cachoeira dos Índios/PB
AL	2,40	1	São Miguel dos Campos/AL	PB	1,20	1	Cacimba de Dentro/PB
AL	1,00	1	Senador Rui Palmeira/AL	PB	1,40	1	Itabaiana/PB
AL	2,00	1	Teotônio Vilela/AL	PB	0,80	1	Natuba/PB
AL	1,40	1	Traipu/AL	PB	0,80	1	Nova Floresta/PB
AL	2,40	1	União dos Palmares/AL	PB	0,80	1	Pirpirituba/PB
AM	1,00	2	Anamá/AM	PB	1,20	1	Pitimbu/PB
AM	1,80	1	Boca do Acre/AM	PB	0,80	1	Tacima/PB
AM	1,60	2	Careiro da Várzea/AM	PE	1,80	2	Água Preta/PE
AM	1,60	2	Manaquiri/AM	PE	1,80	1	Aliança/PE

UF	Coeficiente	Perda de quotas	Município/UF	UF	Coeficiente	Perda de quotas	Município/UF
AM	1,20	1	Maraã/AM	PE	1,00	1	Barra de Guabiraba/PE
AM	1,80	2	Nova Olinda do Norte/AM	PE	2,00	1	Barreiros/PE
AM	4,00	3	Parintins/AM	PE	1,80	1	Bodocó/PE
AM	1,80	1	Presidente Figueiredo/AM	PE	2,00	1	Bom Conselho/PE
AP	2,20	3	Laranjal do Jari/AP	PE	1,80	1	Bonito/PE
AP	1,20	2	Pedra Branca do Amapari/AP	PE	2,20	1	Brejo da Madre de Deus/PE
AP	3,40	1	Santana/AP	PE	1,60	1	Cabrobó/PE
AP	1,20	2	Tartarugalzinho/AP	PE	4,00	1	Camaragibe/PE
AP	1,00	1	Vitória do Jari/AP	PE	2,80	1	Carpina/PE
BA	1,20	1	Adustina/BA	PE	1,00	1	Casinhas/PE
BA	1,20	1	Água Fria/BA	PE	1,80	1	Catende/PE
BA	1,80	1	Amargosa/BA	PE	1,00	1	Chã de Alegria/PE
BA	1,00	1	Andaraí/BA	PE	1,40	1	Cupira/PE
BA	1,20	1	Antas/BA	PE	1,80	1	Custódia/PE
BA	1,20	1	Aporá/BA	PE	2,40	1	Escada/PE
BA	2,20	1	Araci/BA	PE	1,60	1	Floresta/PE
BA	0,80	1	Aramari/BA	PE	1,60	2	Gameleira/PE
BA	1,00	1	Banzaê/BA	PE	1,60	1	Glória do Goitá/PE
BA	1,00	1	Barro Alto/BA	PE	3,40	1	Igarassu/PE
BA	1,40	1	Belmonte/BA	PE	1,60	1	Ipubi/PE
BA	1,20	1	Boa Vista do Tupim/BA	PE	1,20	1	Itaquitinga/PE
BA	0,80	1	Bom Jesus da Serra/BA	PE	1,20	1	Jataúba/PE
BA	1,20	1	Bonito/BA	PE	1,60	1	João Alfredo/PE

UF	Coeficiente	Perda de quotas	Município/UF	UF	Coeficiente	Perda de quotas	Município/UF
BA	1,00	1	Brejões/BA	PE	1,00	1	Joaquim Nabuco/PE
BA	0,80	1	Brejolândia/BA	PE	1,00	1	Machados/PE
BA	1,20	1	Buerarema/BA	PE	0,80	1	Maraial/PE
BA	1,20	1	Cabaceiras do Paraguaçu/BA	PE	2,40	1	Moreno/PE
BA	1,60	1	Cachoeira/BA	PE	1,40	1	Orobó/PE
BA	1,40	1	Caculé/BA	PE	2,40	1	Palmares/PE
BA	1,00	1	Caetanos/BA	PE	1,40	1	Panelas/PE
BA	1,00	1	Caldeirão Grande/BA	PE	1,40	1	Quipapá/PE
BA	1,60	2	Camacan/BA	PE	2,00	2	Ribeirão/PE
BA	1,60	1	Camamu/BA	PE	0,80	1	Salgadinho/PE
BA	2,80	1	Candeias/BA	PE	1,40	1	Sanharó/PE
BA	1,00	1	Candiba/BA	PE	3,20	1	Santa Cruz do Capibaribe/PE
BA	1,20	1	Canudos/BA	PE	1,00	1	Santa Filomena/PE
BA	2,20	1	Catu/BA	PE	1,00	1	São Benedito do Sul/PE
BA	1,20	1	Central/BA	PE	2,20	1	São Bento do Una/PE
BA	1,20	1	Conceição do Almeida/BA	PE	1,80	1	São Caetano/PE
BA	1,40	1	Conde/BA	PE	1,20	1	São Vicente Ferrer/PE
BA	1,00	1	Cotegipe/BA	PE	2,00	1	Sirinhaém/PE
BA	2,40	1	Cruz das Almas/BA	PE	1,40	1	Tamandaré/PE
BA	2,80	1	Dias d'Ávila/BA	PE	0,80	1	Terra Nova/PE
BA	1,80	1	Esplanada/BA	PE	2,20	1	Timbaúba/PE
BA	1,00	1	Heliópolis/BA	PE	2,00	1	Toritama/PE
BA	1,20	1	Ibipeba/BA	PE	1,60	1	Trindade/PE

UF	Coeficiente	Perda de quotas	Município/UF	UF	Coeficiente	Perda de quotas	Município/UF
BA	1,20	1	Ibititá/BA	PE	1,20	1	Venturosa/PE
BA	1,00	1	Igrapiúna/BA	PE	1,60	1	Vicência/PE
BA	1,40	1	Iguaí/BA	PE	1,00	1	Xexéu/PE
BA	1,80	1	Inhambupe/BA	PI	1,00	1	Alto Longá/PI
BA	2,00	1	Ipiaú/BA	PI	0,80	1	Beneditinos/PI
BA	2,40	1	Ipirá/BA	PI	1,00	1	Palmeirais/PI
BA	1,60	1	Itabela/BA	PI	0,80	1	Parnaguá/PI
BA	1,00	1	Itaeté/BA	PR	0,80	1	Alto Piquiri/PR
BA	1,00	1	Itaguaçu da Bahia/BA	PR	0,80	1	Barracão/PR
BA	2,40	1	Itamaraju/BA	PR	1,40	1	Cambará/PR
BA	0,80	1	Itapebi/BA	PR	1,40	1	Carambei/PR
BA	2,60	1	Itapetinga/BA	PR	1,20	1	Cerro Azul/PR
BA	1,80	1	Itiúba/BA	PR	2,80	1	Cianorte/PR
BA	1,20	1	Itororó/BA	PR	1,20	1	Clevelândia/PR
BA	1,40	1	Ituberá/BA	PR	1,40	1	Colorado/PR
BA	2,20	1	Jaguaquara/BA	PR	1,20	1	Cruz Machado/PR
BA	0,80	1	Jandaíra/BA	PR	1,00	1	Engenheiro Beltrão/PR
BA	1,40	1	Laje/BA	PR	1,20	1	Faxinal/PR
BA	2,00	1	Livramento de Nossa Senhora/BA	PR	1,00	1	General Carneiro/PR
BA	2,20	2	Macaúbas/BA	PR	1,60	1	Ibaiti/PR
BA	0,80	1	Maiquinique/BA	PR	1,60	1	Imbituva/PR
BA	1,20	1	Malhada/BA	PR	0,80	1	Inácio Martins/PR
BA	2,00	2	Maragogipe/BA	PR	2,40	1	Irati/PR

UF	Coeficiente	Perda de quotas	Município/UF	UF	Coeficiente	Perda de quotas	Município/UF
BA	0,80	1	Marcionílio Souza/BA	PR	1,00	1	Ivaí/PR
BA	1,00	1	Mascote/BA	PR	1,00	1	Mallet/PR
BA	1,20	1	Mirangaba/BA	PR	1,00	1	Mamborê/PR
BA	2,20	1	Monte Santo/BA	PR	1,20	1	Mangueirinha/PR
BA	1,40	1	Mundo Novo/BA	PR	0,80	1	Mariluz/PR
BA	1,60	1	Muritiba/BA	PR	0,80	1	Mauá da Serra/PR
BA	1,00	1	Nilo Peçanha/BA	PR	2,20	1	Palmas/PR
BA	1,20	1	Nova Canaã/BA	PR	1,00	1	Palmital/PR
BA	2,00	1	Nova Viçosa/BA	PR	1,00	1	Paraíso do Norte/PR
BA	1,00	1	Novo Triunfo/BA	PR	0,80	1	Paranacity/PR
BA	1,40	1	Olindina/BA	PR	4,00	1	Paranaguá/PR
BA	1,60	1	Paratinga/BA	PR	1,00	1	Peabiru/PR
BA	0,80	1	Pau Brasil/BA	PR	3,60	1	Pinhais/PR
BA	3,40	1	Paulo Afonso/BA	PR	1,60	1	Pinhão/PR
BA	1,00	1	Pé de Serra/BA	PR	1,40	1	Piraí do Sul/PR
BA	1,20	1	Pedro Alexandre/BA	PR	1,00	1	Porecatu/PR
BA	0,80	1	Piripá/BA	PR	0,80	1	Primeiro de Maio/PR
BA	1,40	1	Piritiba/BA	PR	2,20	1	Prudentópolis/PR
BA	1,40	1	Planalto/BA	PR	1,00	1	Ribeirão do Pinhal/PR
BA	1,80	1	Pojuca/BA	PR	0,80	1	Santa Maria do Oeste/PR
BA	1,00	1	Rio de Contas/BA	PR	2,00	1	São Mateus do Sul/PR
BA	1,00	1	Rio do Antônio/BA	PR	0,80	1	São Pedro do Ivaí/PR
BA	1,80	1	Rio Real/BA	PR	1,00	1	Tamarana/PR

UF	Coeficiente	Perda de quotas	Município/UF	UF	Coeficiente	Perda de quotas	Município/UF
BA	1,60	1	Ruy Barbosa/BA	PR	0,80	1	Teixeira Soares/PR
BA	2,40	1	Santo Amaro/BA	PR	1,20	1	Terra Rica/PR
BA	1,00	1	São Félix/BA	PR	0,80	1	Ventania/PR
BA	0,80	1	São José do Jacuípe/BA	RJ	1,00	1	Engenheiro Paulo de Frontin/RJ
BA	2,00	1	São Sebastião do Passé/BA	RJ	2,40	1	Guapimirim/RJ
BA	1,20	1	Sátiro Dias/BA	RJ	3,60	1	Itaguaí/RJ
BA	0,80	1	Sebastião Laranjeiras/BA	RJ	3,20	1	Itaperuna/RJ
BA	2,80	1	Serrinha/BA	RJ	3,20	1	Japeri/RJ
BA	1,00	1	Serrolândia/BA	RJ	2,00	1	Mangaratiba/RJ
BA	3,60	2	Simões Filho/BA	RJ	4,00	1	Nilópolis/RJ
BA	1,20	1	Tapiramutá/BA	RJ	2,20	2	Paracambi/RJ
BA	4,00	1	Teixeira de Freitas/BA	RJ	2,00	1	Paraíba do Sul/RJ
BA	1,20	1	Tremedal/BA	RJ	3,80	1	Queimados/RJ
BA	2,20	1	Tucano/BA	RJ	1,40	1	Quissamã/RJ
BA	1,40	2	Ubatã/BA	RJ	3,00	1	Saquarema/RJ
BA	1,00	1	Uibaí/BA	RJ	2,80	1	Seropédica/RJ
BA	1,20	1	Umburanas/BA	RJ	2,80	1	Três Rios/RJ
BA	1,20	1	Urandi/BA	RJ	2,60	1	Valença/RJ
BA	1,20	1	Utinga/BA	RN	1,00	1	Alto do Rodrigues/RN
BA	3,00	1	Valença/BA	RN	1,00	1	Arez/RN
BA	2,00	1	Vera Cruz/BA	RN	0,80	1	Boa Saúde/RN
CE	0,80	1	Abaiara/CE	RN	0,80	1	Bom Jesus/RN
CE	2,20	1	Acopiara/CE	RN	1,60	1	Canguaretama/RN

UF	Coeficiente	Perda de quotas	Município/UF	UF	Coeficiente	Perda de quotas	Município/UF
CE	1,20	1	Aiuaba/CE	RN	0,80	1	Carnaubais/RN
CE	2,00	1	Amontada/CE	RN	2,00	1	Currais Novos/RN
CE	1,00	1	Apuiarés/CE	RN	0,80	1	Grossos/RN
CE	2,80	1	Aquiraz/CE	RN	1,00	1	Ielmo Marinho/RN
CE	1,40	1	Aurora/CE	RN	0,80	1	Lajes/RN
CE	2,20	1	Boa Viagem/CE	RN	0,80	1	Luís Gomes/RN
CE	1,20	1	Caridade/CE	RN	1,60	1	Macau/RN
CE	1,20	2	Catarina/CE	RN	1,80	1	Nova Cruz/RN
CE	1,40	1	Cedro/CE	RN	1,00	1	Passa e Fica/RN
CE	1,00	1	Choró/CE	RN	1,60	1	Pau dos Ferros/RN
CE	3,20	1	Iguatu/CE	RN	1,00	1	Pendências/RN
CE	1,80	1	Ipueiras/CE	RN	1,00	1	Poço Branco/RN
CE	2,20	1	Itapajé/CE	RN	1,80	1	Santa Cruz/RN
CE	1,20	1	Madalena/CE	RN	1,40	1	Santo Antônio/RN
CE	3,60	2	Maranguape/CE	RN	1,40	1	São Miguel/RN
CE	2,60	1	Pacajus/CE	RN	1,20	1	São Paulo do Potengi/RN
CE	1,20	1	Piquet Carneiro/CE	RN	0,80	1	São Tomé/RN
CE	0,80	1	Potengi/CE	RN	1,00	1	Tangará/RN
CE	1,20	1	Santana do Cariri/CE	RN	0,80	1	Umarizal/RN
CE	2,40	1	Viçosa do Ceará/CE	RN	1,00	1	Upanema/RN
ES	1,60	1	Alegre/ES	RO	1,40	1	Alta Floresta d'Oeste/RO
ES	3,20	1	Aracruz/ES	RO	1,00	1	Alto Alegre dos Parecis/RO
ES	2,00	1	Barra de São Francisco/ES	RO	1,20	1	Alto Paraíso/RO

UF	Coeficiente	Perda de quotas	Município/UF	UF	Coeficiente	Perda de quotas	Município/UF
ES	1,80	1	Castelo/ES	RO	1,00	1	Alvorada d'Oeste/RO
ES	1,60	1	Conceição da Barra/ES	RO	3,20	1	Ariquemes/RO
ES	1,40	1	Ecoporanga/ES	RO	1,80	2	Buritis/RO
ES	1,60	1	Guaçuí/ES	RO	1,00	2	Campo Novo de Rondônia/RO
ES	1,00	1	Iconha/ES	RO	1,40	1	Candeias do Jamari/RO
ES	1,60	1	Jaguaré/ES	RO	1,20	1	Cerejeiras/RO
ES	1,20	1	João Neiva/ES	RO	0,80	1	Chupinguaia/RO
ES	1,00	1	Mantenópolis/ES	RO	1,20	1	Colorado do Oeste/RO
ES	2,20	1	Nova Venécia/ES	RO	1,20	2	Costa Marques/RO
ES	1,40	1	Pedro Canário/ES	RO	1,40	2	Cujubim/RO
ES	1,40	1	Santa Teresa/ES	RO	1,60	1	Espigão d'Oeste/RO
ES	1,80	1	São Gabriel da Palha/ES	RO	2,00	1	Guajará-Mirim/RO
ES	3,60	1	São Mateus/ES	RO	0,80	1	Itapuã do Oeste/RO
ES	1,60	1	Sooretama/ES	RO	2,20	1	Jaru/RO
GO	0,80	1	Aruanã/GO	RO	3,60	1	Ji-Paraná/RO
GO	1,20	1	Caiapônia/GO	RO	1,80	1	Machadinho d'Oeste/RO
GO	0,80	1	Carmo do Rio Verde/GO	RO	0,80	1	Ministro Andreazza/RO
GO	1,00	1	Firminópolis/GO	RO	0,80	1	Mirante da Serra/RO
GO	1,20	1	Flores de Goiás/GO	RO	1,00	1	Monte Negro/RO
GO	1,00	1	Iaciara/GO	RO	1,20	1	Nova Brasilândia d'Oeste/RO
GO	1,40	1	Itapaci/GO	RO	1,60	1	Nova Mamoré/RO
GO	2,20	1	Jaraguá/GO	RO	1,80	1	Ouro Preto do Oeste/RO
GO	1,00	1	Maurilândia/GO	RO	1,80	1	Pimenta Bueno/RO

UF	Coeficiente	Perda de quotas	Município/UF	UF	Coeficiente	Perda de quotas	Município/UF
GO	1,60	1	Minaçu/GO	RO	1,20	1	São Francisco do Guaporé/RO
GO	1,00	1	Montividiu/GO	RO	1,40	1	São Miguel do Guaporé/RO
GO	2,00	2	Niquelândia/GO	RO	0,80	1	Theobroma/RO
GO	0,80	1	Nova Veneza/GO	RO	0,80	1	Vale do Anari/RO
GO	3,40	1	Novo Gama/GO	RO	3,20	1	Vilhena/RO
GO	0,80	1	Paranaiguara/GO	RR	0,80	1	Iracema/RR
GO	0,80	1	Petrolina de Goiás/GO	RS	1,20	1	Agudo/RS
GO	1,80	1	Posse/GO	RS	1,00	1	Barra do Ribeiro/RS
GO	2,20	1	Quirinópolis/GO	RS	0,80	1	Barros Cassal/RS
GO	0,80	1	São Domingos/GO	RS	1,00	1	Bom Princípio/RS
MA	1,40	1	Aldeias Altas/MA	RS	2,80	1	Cachoeira do Sul/RS
MA	1,60	1	Alto Alegre do Pindaré/MA	RS	1,60	1	Candelária/RS
MA	1,80	1	Amarante do Maranhão/MA	RS	2,20	1	Canguçu/RS
MA	1,00	1	Araguanã/MA	RS	1,60	1	Carlos Barbosa/RS
MA	2,00	1	Araioses/MA	RS	0,80	1	Cerro Grande do Sul/RS
MA	1,60	1	Arame/MA	RS	1,80	1	Charqueadas/RS
MA	1,20	1	Bacabeira/MA	RS	1,00	1	Crissiumal/RS
MA	1,20	1	Bacuri/MA	RS	2,40	1	Cruz Alta/RS
MA	1,80	1	Bom Jardim/MA	RS	1,00	1	Dom Feliciano/RS
MA	1,60	1	Bom Jesus das Selvas/MA	RS	1,80	1	Dom Pedrito/RS
MA	1,00	1	Bom Lugar/MA	RS	2,20	1	Estância Velha/RS
MA	1,40	1	Buriti Bravo/MA	RS	2,80	1	Esteio/RS
MA	2,60	2	Buriticupu/MA	RS	2,60	1	Farroupilha/RS

UF	Coeficiente	Perda de quotas	Município/UF	UF	Coeficiente	Perda de quotas	Município/UF
MA	1,00	1	Buritirana/MA	RS	0,80	1	Fontoura Xavier/RS
MA	0,80	1	Cajapió/MA	RS	1,20	1	Giruá/RS
MA	1,20	1	Cajari/MA	RS	1,80	1	Igrejinha/RS
MA	1,00	1	Campestre do Maranhão/MA	RS	1,80	1	Itaqui/RS
MA	1,00	1	Centro do Guilherme/MA	RS	1,40	1	Ivoti/RS
MA	1,20	1	Centro Novo do Maranhão/MA	RS	2,00	1	Panambi/RS
MA	1,00	1	Cidelândia/MA	RS	1,80	1	Portão/RS
MA	3,40	1	Codó/MA	RS	0,80	1	Porto Xavier/RS
MA	2,00	1	Coelho Neto/MA	RS	0,80	1	Redentora/RS
MA	2,40	1	Coroatá/MA	RS	1,80	1	Rio Pardo/RS
MA	1,80	1	Estreito/MA	RS	0,80	1	Ronda Alta/RS
MA	1,20	1	Fortuna/MA	RS	1,80	1	Rosário do Sul/RS
MA	0,80	1	Godofredo Viana/MA	RS	2,40	1	São Borja/RS
MA	1,40	1	Governador Nunes Freire/MA	RS	2,40	1	São Gabriel/RS
MA	2,40	1	Itapecuru Mirim/MA	RS	1,40	1	São Jerônimo/RS
MA	1,40	1	Itinga do Maranhão/MA	RS	2,00	1	São Lourenço do Sul/RS
MA	0,80	1	Jatobá/MA	RS	1,40	1	São Sepé/RS
MA	2,20	1	Lago da Pedra/MA	RS	1,40	1	Sarandi/RS
MA	0,80	1	Lago do Junco/MA	RS	1,20	1	Serafina Corrêa/RS
MA	1,20	1	Magalhães de Almeida/MA	RS	0,80	1	Sinimbu/RS
MA	1,60	1	Monção/MA	RS	1,60	1	Soledade/RS
MA	1,20	1	Nova Olinda do Maranhão/MA	RS	1,20	1	Tapes/RS
MA	1,00	1	Olinda Nova do Maranhão/MA	RS	1,40	1	Tupanciretã/RS

UF	Coeficiente	Perda de quotas	Município/UF	UF	Coeficiente	Perda de quotas	Município/UF
MA	1,80	1	Pedreiras/MA	RS	3,60	1	Uruguaiana/RS
MA	1,80	1	Penalva/MA	RS	0,80	1	Vale do Sol/RS
MA	1,00	1	Peri Mirim/MA	RS	2,60	1	Venâncio Aires/RS
MA	2,60	2	Santa Luzia/MA	RS	1,20	1	Xangri-lá/RS
MA	1,80	1	Santa Rita/MA	SC	0,80	1	Apiúna/SC
MA	1,00	1	Santana do Maranhão/MA	SC	3,80	1	Balneário Camboriú/SC
MA	0,80	1	São Francisco do Brejão/MA	SC	1,20	1	Itapiranga/SC
MA	1,00	1	São João do Carú/MA	SC	1,60	1	Joaçaba/SC
MA	0,80	1	São João do Paraíso/MA	SC	2,00	1	Laguna/SC
MA	1,20	1	São João do Soter/MA	SC	0,80	1	Mondai/SC
MA	1,00	2	Satubinha/MA	SC	1,20	1	Santa Cecília/SC
MA	1,80	1	Tuntum/MA	SC	1,80	1	São João Batista/SC
MA	2,20	2	Vargem Grande/MA	SC	1,00	1	São Ludgero/SC
MA	1,00	1	Vila Nova dos Martírios/MA	SC	1,60	1	Sombrio/SC
MA	2,20	2	Zé Doca/MA	SE	1,60	1	Canindé de São Francisco/SE
MG	1,00	1	Água Boa/MG	SE	1,20	1	Carmópolis/SE
MG	1,80	1	Araçuaí/MG	SE	1,20	1	Indiaroba/SE
MG	0,80	1	Arceburgo/MG	SE	1,20	1	Japaratuba/SE
MG	1,40	1	Bambuí/MG	SE	3,20	1	Lagarto/SE
MG	3,60	1	Barbacena/MG	SE	1,20	1	Maruim/SE
MG	0,80	1	Bela Vista de Minas/MG	SE	1,20	1	Neópolis/SE
MG	0,80	1	Berilo/MG	SE	1,00	1	Pacatuba/SE
MG	0,80	1	Buenópolis/MG	SE	1,40	1	Poço Verde/SE

UF	Coeficiente	Perda de quotas	Município/UF	UF	Coeficiente	Perda de quotas	Município/UF
MG	1,00	1	Cabo Verde/MG	SE	0,80	1	Riachuelo/SE
MG	2,00	1	Caeté/MG	SE	0,80	1	Rosário do Catete/SE
MG	1,00	1	Campos Altos/MG	SE	2,20	1	Tobias Barreto/SE
MG	1,40	1	Carai/MG	SP	1,80	1	Américo Brasiliense/SP
MG	3,00	1	Caratinga/MG	SP	2,60	1	Amparo/SP
MG	1,60	1	Carmo do Paranaíba/MG	SP	0,80	1	Areiópolis/SP
MG	2,60	1	Cataguases/MG	SP	3,00	1	Arujá/SP
MG	1,00	1	Chapada do Norte/MG	SP	3,20	1	Assis/SP
MG	1,00	1	Chapada Gaúcha/MG	SP	1,00	1	Avanhandava/SP
MG	1,00	1	Conceição do Rio Verde/MG	SP	0,80	1	Bananal/SP
MG	1,40	1	Corinto/MG	SP	2,40	1	Batatais/SP
MG	0,80	1	Dores de Campos/MG	SP	1,60	1	Biritiba-Mirim/SP
MG	1,00	1	Dores do Indaiá/MG	SP	1,00	1	Boa Esperança do Sul/SP
MG	1,60	1	Espinosa/MG	SP	2,40	1	Boituva/SP
MG	0,80	1	Ferros/MG	SP	1,40	1	Bom Jesus dos Perdões/SP
MG	0,80	1	Francisco Badaró/MG	SP	2,20	1	Cabreúva/SP
MG	1,40	1	Francisco Sá/MG	SP	1,20	1	Cafelândia/SP
MG	1,20	1	Fronteira/MG	SP	3,20	1	Caieiras/SP
MG	0,80	1	Guaraciaba/MG	SP	0,80	1	Cajobi/SP
MG	2,20	1	Guaxupé/MG	SP	2,80	1	Campo Limpo Paulista/SP
MG	1,40	1	Ibiá/MG	SP	2,20	1	Campos do Jordão/SP
MG	1,00	1	Ibiraci/MG	SP	1,60	1	Cândido Mota/SP
MG	1,40	1	Inhapim/MG	SP	2,20	1	Capivari/SP

UF	Coeficiente	Perda de quotas	Município/UF	UF	Coeficiente	Perda de quotas	Município/UF
MG	3,40	1	Itabira/MG	SP	1,60	1	Casa Branca/SP
MG	2,60	1	Janaúba/MG	SP	1,20	1	Charqueada/SP
MG	1,20	1	Ladainha/MG	SP	1,20	1	Conchas/SP
MG	0,80	1	Matias Cardoso/MG	SP	2,60	2	Cosmópolis/SP
MG	1,60	1	Minas Novas/MG	SP	2,80	1	Cruzeiro/SP
MG	0,80	1	Miradouro/MG	SP	3,60	2	Cubatão/SP
MG	1,80	1	Nanuque/MG	SP	1,00	1	Eldorado/SP
MG	1,60	1	Novo Cruzeiro/MG	SP	2,00	1	Espírito Santo do Pinhal/SP
MG	3,40	1	Passos/MG	SP	1,00	1	Flórida Paulista/SP
MG	3,00	1	Patrocínio/MG	SP	4,00	1	Franco da Rocha/SP
MG	1,40	1	Raul Soares/MG	SP	2,00	1	Garça/SP
MG	1,00	1	Rio Casca/MG	SP	1,20	1	Guareí/SP
MG	1,60	1	Rio Pardo de Minas/MG	SP	2,40	1	Ibitinga/SP
MG	1,60	1	Santa Bárbara/MG	SP	1,40	1	Igaraçu do Tietê/SP
MG	1,00	1	Santa Maria do Suaçuí/MG	SP	1,60	1	Igarapava/SP
MG	2,00	1	Santa Rita do Sapucaí/MG	SP	1,60	1	Iguape/SP
MG	2,00	1	Santos Dumont/MG	SP	1,80	1	Iperó/SP
MG	0,80	1	São Sebastião do Maranhão/MG	SP	1,40	1	Iracemápolis/SP
MG	0,80	1	Setubinha/MG	SP	3,00	1	Itapeva/SP
MG	1,60	1	Três Marias/MG	SP	1,20	1	Itariri/SP
MG	3,40	1	Ubá/MG	SP	1,20	1	Itirapina/SP
MG	1,80	1	Várzea da Palma/MG	SP	1,20	1	Jacupiranga/SP
MG	3,60	1	Vespasiano/MG	SP	3,80	1	Jaú/SP

UF	Coeficiente	Perda de quotas	Município/UF	UF	Coeficiente	Perda de quotas	Município/UF
MG	1,00	1	Virgem da Lapa/MG	SP	1,80	1	José Bonifácio/SP
MS	1,40	1	Bela Vista/MS	SP	1,60	1	Juquitiba/SP
MS	1,00	1	Camapuã/MS	SP	0,80	1	Lavínia/SP
MS	3,20	1	Corumbá/MS	SP	3,20	1	Leme/SP
MS	1,40	1	Ladário/MS	SP	1,00	1	Luís Antônio/SP
MS	2,20	1	Naviraí/MS	SP	1,20	1	Macatuba/SP
MS	1,00	1	Nioaque/MS	SP	3,20	1	Mairiporã/SP
MS	2,20	1	Nova Andradina/MS	SP	1,00	1	Maracaí/SP
MS	1,00	1	Paranhos/MS	SP	2,80	1	Matão/SP
MS	1,20	2	Porto Murtinho/MS	SP	1,20	1	Mirante do Paranapanema/SP
MS	1,40	1	Ribas do Rio Pardo/MS	SP	2,20	1	Monte Alto/SP
MS	2,20	1	Sidrolândia/MS	SP	1,40	1	Monte Aprazível/SP
MS	1,20	1	Sonora/MS	SP	1,60	1	Morro Agudo/SP
MT	0,80	1	Alto Paraguai/MT	SP	0,80	1	Nhandeara/SP
MT	0,80	1	Apiacás/MT	SP	0,80	1	Nova Europa/SP
MT	1,20	1	Araputanga/MT	SP	2,00	1	Orlândia/SP
MT	1,60	1	Barra do Bugres/MT	SP	1,00	2	Palmares Paulista/SP
MT	3,00	1	Cáceres/MT	SP	2,00	1	Paraguaçu Paulista/SP
MT	0,80	1	Cláudia/MT	SP	2,00	1	Pedreira/SP
MT	1,80	2	Colniza/MT	SP	1,20	1	Pindorama/SP
MT	1,20	2	Cotriguaçu/MT	SP	1,00	1	Piquete/SP
MT	1,00	1	Feliz Natal/MT	SP	1,40	1	Pirajuí/SP
MT	1,00	1	Guiratinga/MT	SP	1,80	1	Pitangueiras/SP

UF	Coeficiente	Perda de quotas	Município/UF	UF	Coeficiente	Perda de quotas	Município/UF
MT	1,00	1	Itiquira/MT	SP	3,40	1	Poá/SP
MT	1,00	1	Juruena/MT	SP	2,20	2	Pontal/SP
MT	1,20	1	Nova Olímpia/MT	SP	1,40	1	Potim/SP
MT	1,00	1	Porto Alegre do Norte/MT	SP	2,00	1	Presidente Epitácio/SP
MT	0,80	1	Ribeirão Cascalheira/MT	SP	1,80	1	Presidente Venceslau/SP
MT	1,20	1	Rosário Oeste/MT	SP	1,80	1	Promissão/SP
MT	1,20	1	Santo Antônio do Leverger/MT	SP	1,00	1	Quatá/SP
MT	1,20	1	São José do Rio Claro/MT	SP	1,00	2	Queluz/SP
MT	1,40	1	Vila Rica/MT	SP	0,80	1	Rincão/SP
PA	1,40	1	Água Azul do Norte/PA	SP	2,20	1	Rio Grande da Serra/SP
PA	1,60	1	Aurora do Pará/PA	SP	1,20	1	Salesópolis/SP
PA	3,60	1	Barcarena/PA	SP	2,00	1	Salto de Pirapora/SP
PA	1,00	1	Bonito/PA	SP	1,60	1	Santa Cruz das Palmeiras/SP
PA	3,60	1	Bragança/PA	SP	1,40	1	Santa Gertrudes/SP
PA	2,40	2	Breu Branco/PA	SP	1,40	1	Santa Rosa de Viterbo/SP
PA	1,60	2	Cachoeira do Piriá/PA	SP	2,20	1	São Joaquim da Barra/SP
PA	1,40	1	Chaves/PA	SP	1,80	1	São Manuel/SP
PA	1,60	1	Concórdia do Pará/PA	SP	3,00	2	São Roque/SP
PA	2,40	1	Dom Eliseu/PA	SP	1,00	1	São Simão/SP
PA	1,60	1	Eldorado dos Carajás/PA	SP	1,00	1	Serra Azul/SP
PA	1,80	2	Goianésia do Pará/PA	SP	2,00	1	Serrana/SP
PA	1,80	1	Igarapé-Açu/PA	SP	1,20	1	Severínia/SP
PA	2,40	5	Ipixuna do Pará/PA	SP	1,00	1	Taguaí/SP

UF	Coeficiente	Perda de quotas	Município/UF	UF	Coeficiente	Perda de quotas	Município/UF
PA	2,20	1	Itupiranga/PA	SP	3,60	1	Valinhos/SP
PA	1,80	2	Jacareacanga/PA	SP	2,20	1	Vargem Grande Paulista/SP
PA	2,20	2	Jacundá/PA	SP	0,80	1	Vera Cruz/SP
PA	2,20	1	Juruti/PA	SP	2,80	1	Vinhedo/SP
PA	3,60	2	Marituba/PA	TO	0,80	1	Babaçulândia/TO
PA	1,60	1	Medicilândia/PA	TO	0,80	1	Campos Lindos/TO
PA	1,60	1	Mocajuba/PA	TO	0,80	1	Esperantina/TO
PA	1,20	1	Nova Ipixuna/PA	TO	0,80	1	Peixe/TO



www.cnm.org.br

Sede

SGAN 601 – Módulo N
CEP: 70830-010
Asa Norte – Brasília/DF
Tel: (61) 2101-6000

Escritório Regional

Rua Marcílio Dias, 574
Bairro Menino Deus
CEP: 90130-000 – Porto Alegre/RS
Tel: (51) 3232-3330