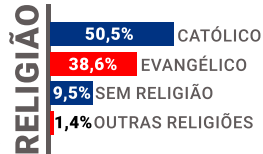
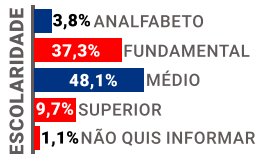
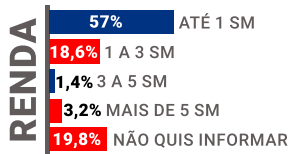




PESQUISA ELEITORAL PREFEITURA DE FONTE BOA *ELEIÇÕES 2024*

Cenário: Fonte Boa-AM
Amostra: 370 entrevistas
Margem de erro: 5% com intervalo de confiança de 95%
Período da Coleta: 08 a 11 de Fevereiro de 2024
Registro da empresa no CONRE-7: 8260
Registro do estatístico no CONRE-7: 9079
Nº de identificação: AM-01275/2024
Data de divulgação: 19/02/2024





DESSES CANDIDATOS, EM QUE VOCÊ VOTARIA PARA PREFEITO DE FONTE BOA? (CENÁRIO 1)



DR LÁZARO

39,5%



SUÉ

7,8%



DR ALAILSON LISBOA

32,7%



INDECISOS

7%



EX-DEP BELÃO

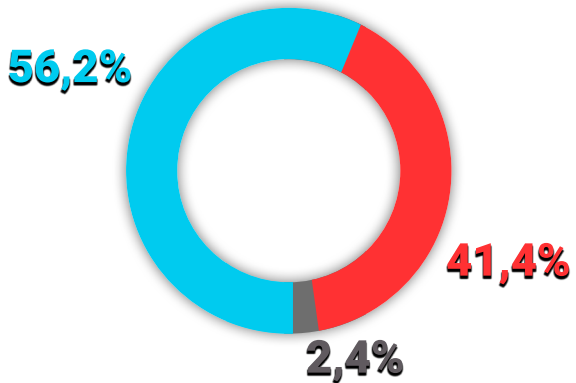
10%



BRANCO/NULO

3%

VOCÊ JÁ TOMOU UMA DECISÃO SOBRE VOTAR NO CANDIDATO EM QUESTÃO?



DESSES CANDIDATOS, EM QUE VOCÊ NÃO VOTARIA PARA PREFEITO DE FONTE BOA? (**REJEIÇÃO**)



SUÉ

38,6%



DR LÁZARO

5,7%



DR ALAILSON LISBOA

19,7%



INDECISOS

18,6%



EX-DEP BELÃO

16,8%



BRANCO/NULO

0,6%

DESSES CANDIDATOS, EM QUE VOCÊ VOTARIA PARA PREFEITO DE FONTE BOA? (CENÁRIO 2)



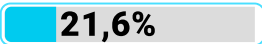
DR ALAILSON LISBOA



SUÉ



EX-DEP BELÃO



INDECISOS



BRANCO/NULO



DESSES CANDIDATOS, EM QUE VOCÊ VOTARIA PARA PREFEITO DE FONTE BOA? (CENÁRIO 3)



DR LÁZARO

47,6%



DR ALAILSON LISBOA

33,8%



EX-DEP BELÃO

12,7%



INDECISOS

3,8%



BRANCO/NULO

2,1%

DESSES CANDIDATOS, EM QUE VOCÊ VOTARIA PARA PREFEITO DE FONTE BOA? (CENÁRIO 4)



DR ALAILSON LISBOA
47,3%



INDECISOS
9,2%



SUÉ
35,1%



BRANCO/NULO
8,4%

DESSES CANDIDATOS, EM QUE VOCÊ VOTARIA PARA PREFEITO DE FONTE BOA? (CENÁRIO 5)



DR LÁZARO

53,8%



INDECISOS

4,3%



DR ALAILSON LISBOA

38,6%



BRANCO/NULO

3,3%