

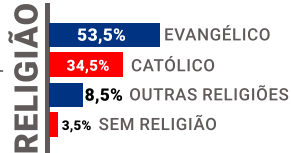
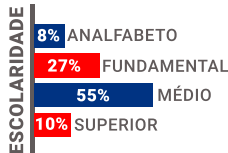
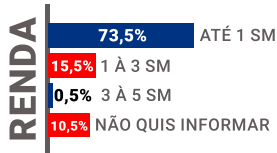


PESQUISA ELEITORAL

PREFEITURA DE JURUÁ

ELEIÇÕES 2024

Cenário: Juruá-AM
Amostra: 360 entrevistas
Margem de erro: 5% com intervalo de confiança de 95%
Período da Coleta: 12 a 14 de Fevereiro de 2024
Registro da empresa no CONRE-7: 8260
Registro do estatístico no CONRE-7: 9079
Nº de identificação: AM-02427/2024
Data de divulgação: 21/02/2024





DESSES CANDIDATOS, EM QUE VOCÊ VOTARIA PARA PREFEITO DE JURUÁ? (ESTIMULADA)



AILTON DAMASCENO

45%



ZÉ FRANCISCO

4%



ILQUE CUNHA

37%



INDECISOS

5%



TABIRA FERREIRA

6,5%



BRANCO/NULO

2,5%

DESSES CANDIDATOS, EM QUE VOCÊ NÃO VOTARIA PARA PREFEITO DE JURUÁ? (**REJEIÇÃO**)



TABIRA FERREIRA

31,5%



ILQUE CUNHA

14%



ZÉ FRANCISCO

20,5%



INDECISOS

14%



AILTON DAMASCENO

14,5%



BRANCO/NULO

5,5%